

**DADES ESTADÍSTIQUES
DE PRODUCCIÓ AGRÀRIA ECOLÒGICA
ILLES BALEARS 2005**



ÍNDEX

1. Introducció.....	3
2. Operadors inscrits en el CBPAE	4
3. Superfície inscrita en el CBPAE.....	5
4. Superfície inscrita en el CBPAE per tipus de cultiu.....	7
5. Evolució general de l'Agricultura Ecològica.....	10
6. Evolució dels operadors inscrits en el CBPAE	13
7. Evolució de la superfície d'Agricultura Ecològica inscrita en el CBPAE	17
8. Evolució de la superfície inscrita en el CBPAE per tipus de cultiu	19
9. Explotacions ramaderes incrites en el CBPAE.....	34
10. Caps de ramat inscrits en el CBPAE	35
11. Evolució del volum de comercialització	36

1. Introducció

El següent document recull tota una sèrie de dades estadístiques relatives a la producció agrària ecològica a les Illes Balears.

L'any 2005 el nombre d'inscrits en el Consell Balear de Producció Agrària Ecològica (CBPAE) ha assolit la xifra de 396 operadors per al conjunt de les Illes Balears (Apartat 2). Això suposa un augment respecte de l'any 2004 d'un 8%.

Pel que fa a la superfície, l'any 2005 s'han assolit les 15.993 hectàrees, de les quals un 73% tenen la qualificació "Agricultura Ecològica", un 9% es troben "En Reconversió" i el 18% restant es troba en situació de "Primer Any en Pràctiques" (Apartat 3).

Mentre el creixement del nombre d'operadors no ha estat gaire significatiu si es compara amb anys anteriors, el de superfície sí que ha estat molt destacat, un 19,3% respecte de la superfície que hi havia inscrita l'any 2004 (Apartats 5, 6 i 7).

Pel que fa al tipus de cultiu (Apartats 4 i 8), els cultius amb major representació dins el sector de l'agricultura ecològica són el de pastures i farratge (36,6%), boscos i recol·lecció silvestre (34,2%), fruits secs (13,8%) i cereals i lleguminoses (10,7%). Els cultius d'hortalisses i fruiters continua, doncs, essent minoritari, tot i l'augment de la seva demanda.

Finalment, pel que fa a la ramaderia, a les taules dels Apartats 9 i 10 es recullen les dades de nombre d'explotacions ramaderes i nombre de caps de ramat inscrites al CBPAE.

S'observa un predomini del ramat oví, tant pel que fa a les explotacions dedicades a aquest tipus de ramat com pel nombre de caps. La producció principal és la carn. El segon tipus de ramat més nombrós és l'avicultura, seguida del porcí i el vacum.

L'anàlisi per illes ens mostra com a Mallorca s'hi localitzen tant el major nombre d'operadors com d'hectàrees inscrites al CBPAE. Aquesta dada respon a les diferències de superfície entre les tres illes, per tant, resulta necessari establir una relació entre les hectàrees inscrites a cada una i la seva superfície total per a poder avaluar la significació real del sector a cada territori insular.

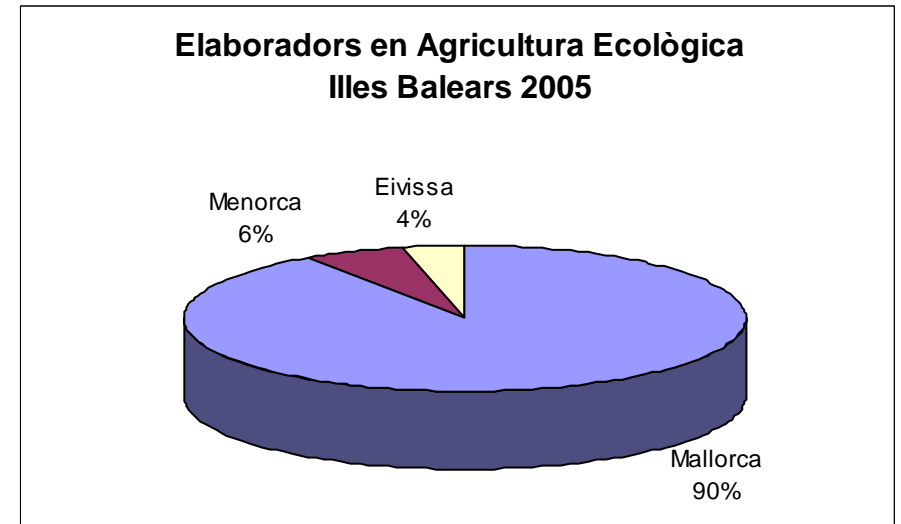
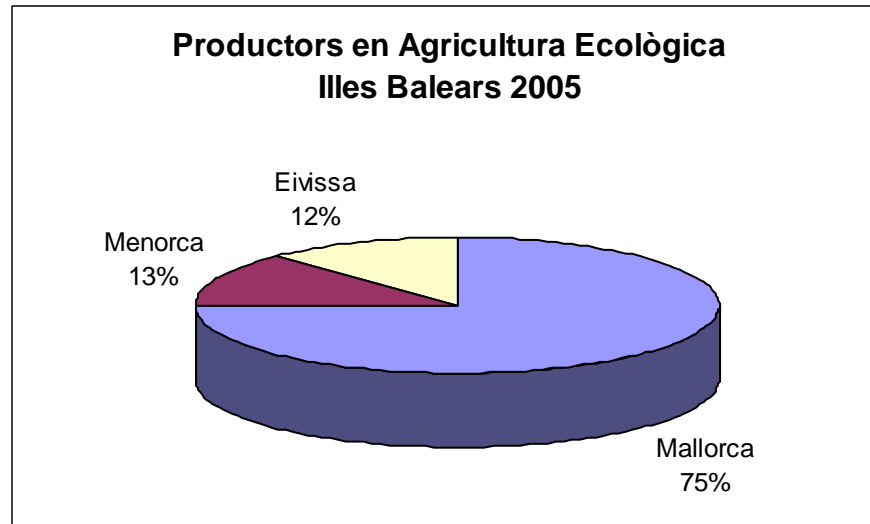
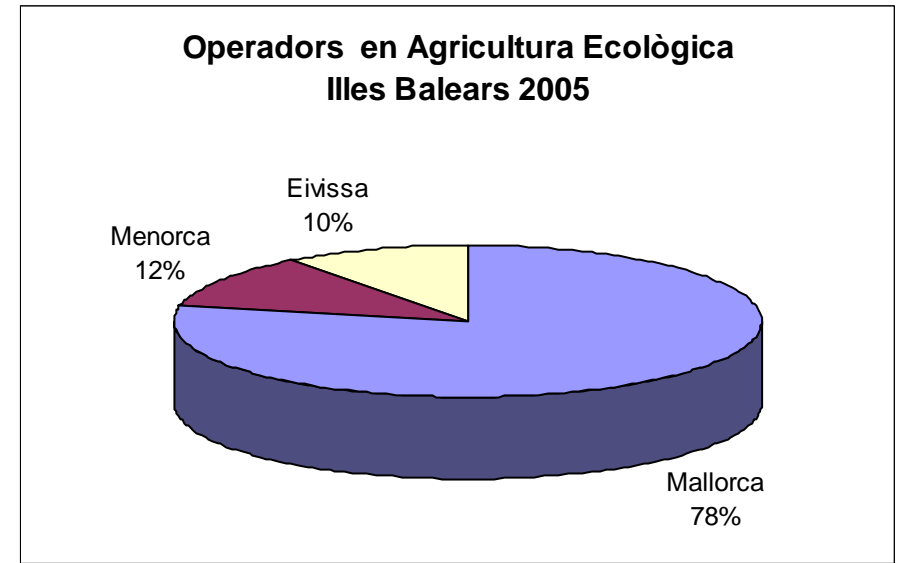
D'aquesta manera, resulta que les hectàrees d'agricultura ecològica suposen a Mallorca i Menorca entorn d'un 3,6% de la superfície total, mentre que a Eivissa tan sols representa un 0,6%.

Si se compara la superfície inscrita a cada illa amb la seva superfície agrícola utilitzada (SAU), resulta que la major presència de l'agricultura ecològica es dona a Menorca, on les hectàrees inscrites en el CBPAE són un 6,2% de la SAU de l'illa, mentre que a Mallorca aquest percentatge és de 5,6% i a Eivissa tan sols d'un 1,4%.

La distribució de la ramaderia també mostra, en general, una major significació a l'illa de Mallorca en relació a les altres dues, a excepció de les explotacions i caps de vacum, que són més nombroses a Menorca. Destacar la quasi nul·la presència de qualsevol tipus de ramat a Eivissa, amb l'excepció de l'avicultura.

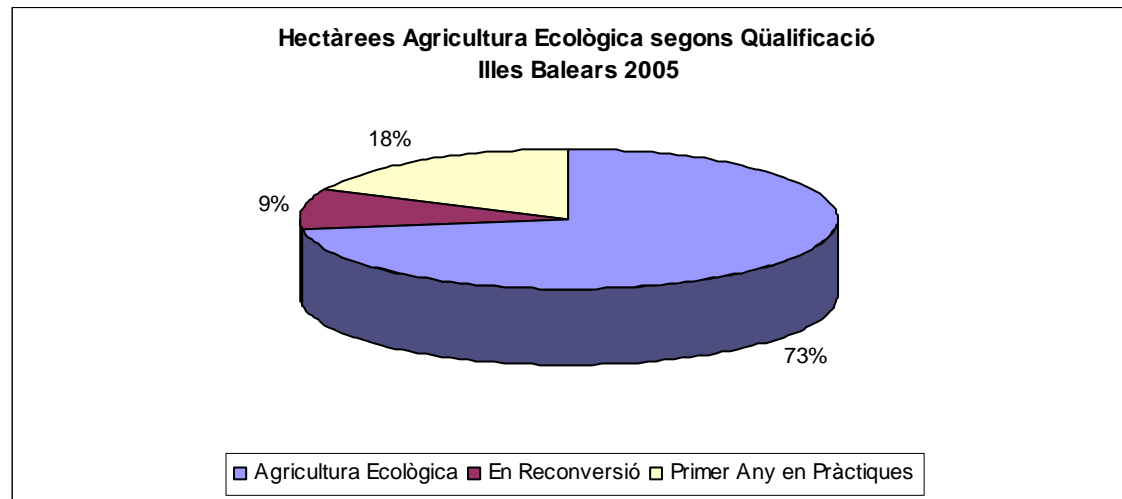
2. Operadors inscrits en el CBPAE

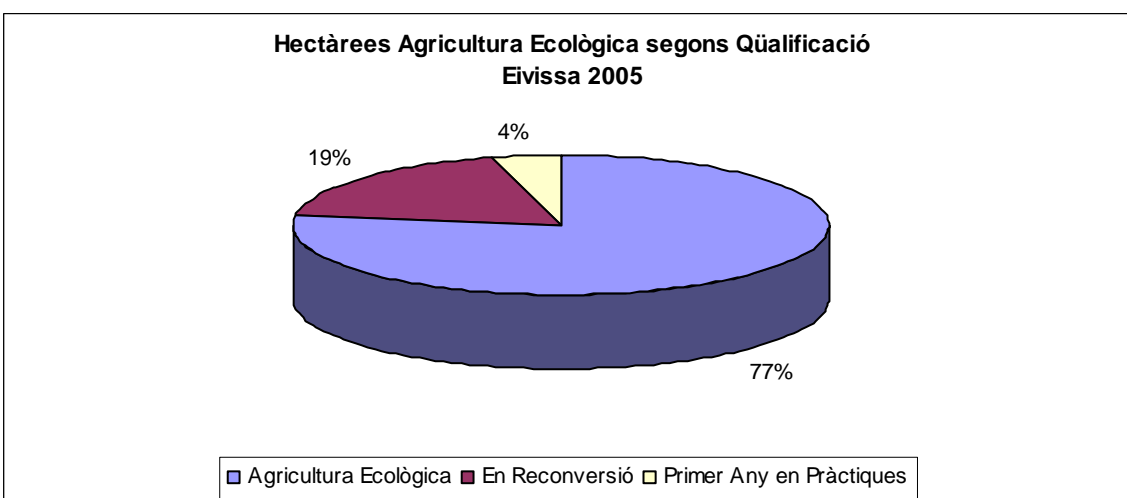
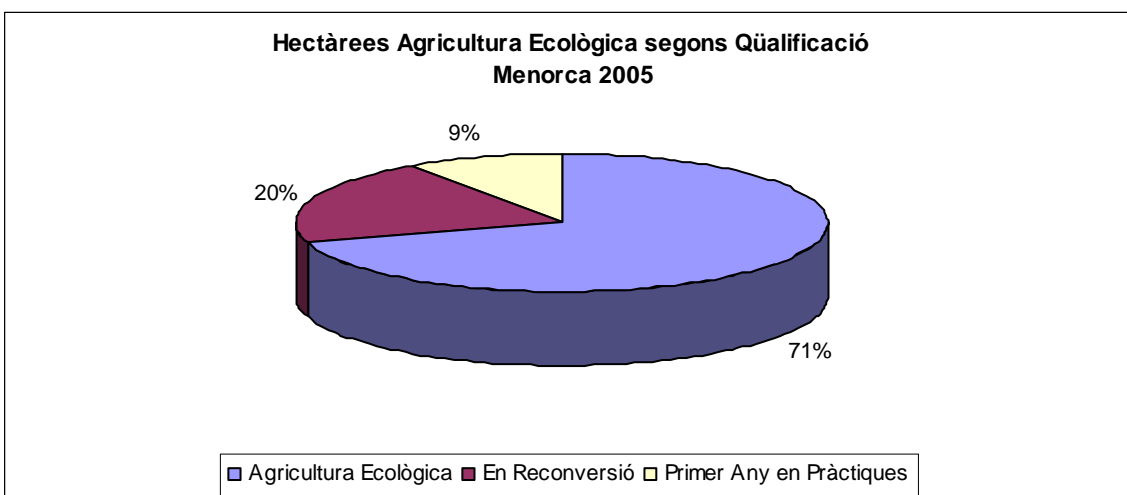
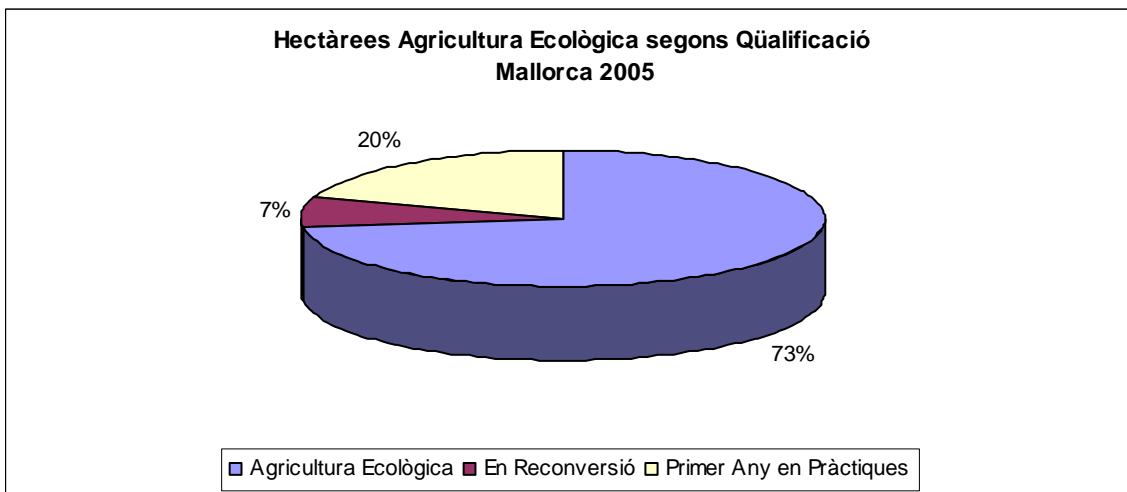
OPERADORS INSCRITS EN EL CBPAE - 2005			
Illes	Productors	Elaboradors	Total Operadors
<i>Mallorca</i>	233	76	309
<i>Menorca</i>	41	5	46
<i>Eivissa</i>	38	3	41
TOTAL	312	84	396



3. Superfície inscrita en el CBPAE

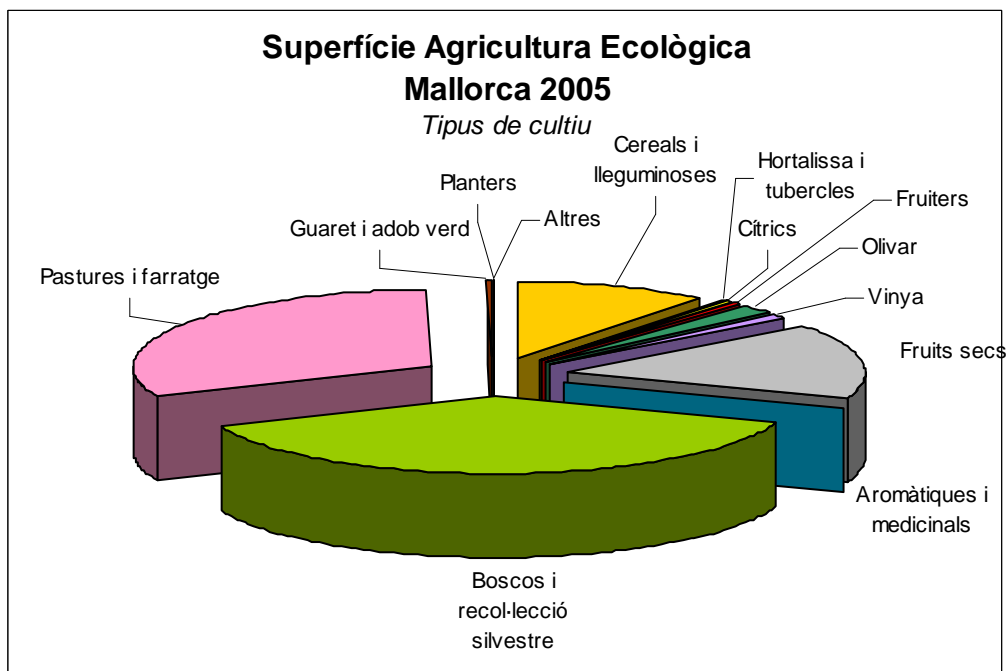
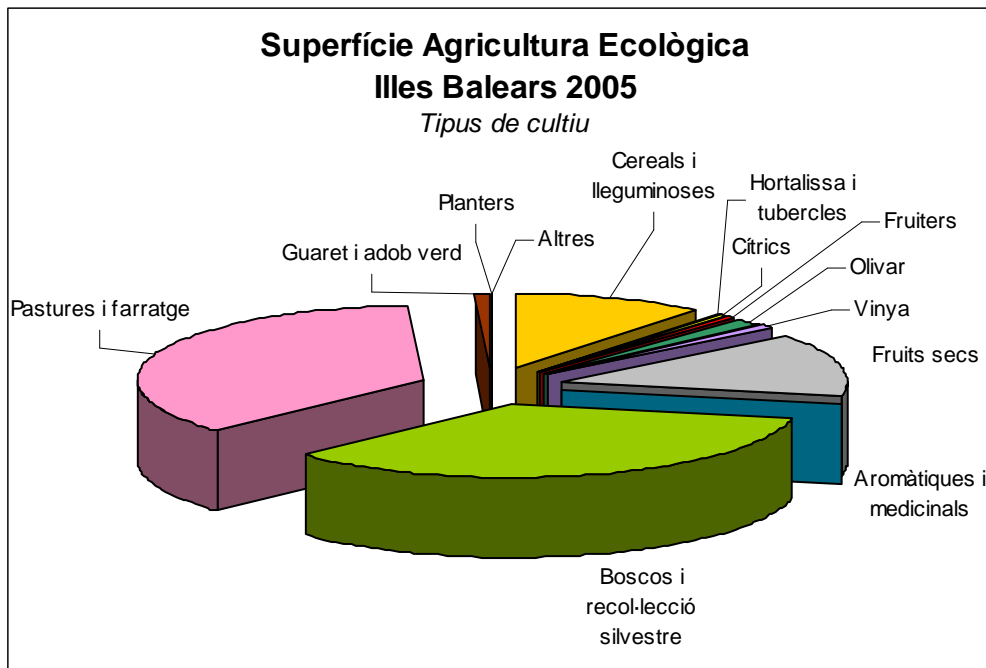
SUPERFÍCIE (hes) INSCRITA EN EL CBPAE - 2005				
Qualificació	Mallorca	Menorca	Eivissa	TOTAL
<i>Agricultura Ecològica</i>	9592,9	1742,4	265,1	11600,4
<i>En Reconversió</i>	945,3	502,5	65,3	1513
<i>Primer Any en Pràctiques</i>	2633,6	231,4	14,7	2879,7
TOTAL	13171,8	2476,3	345	15993

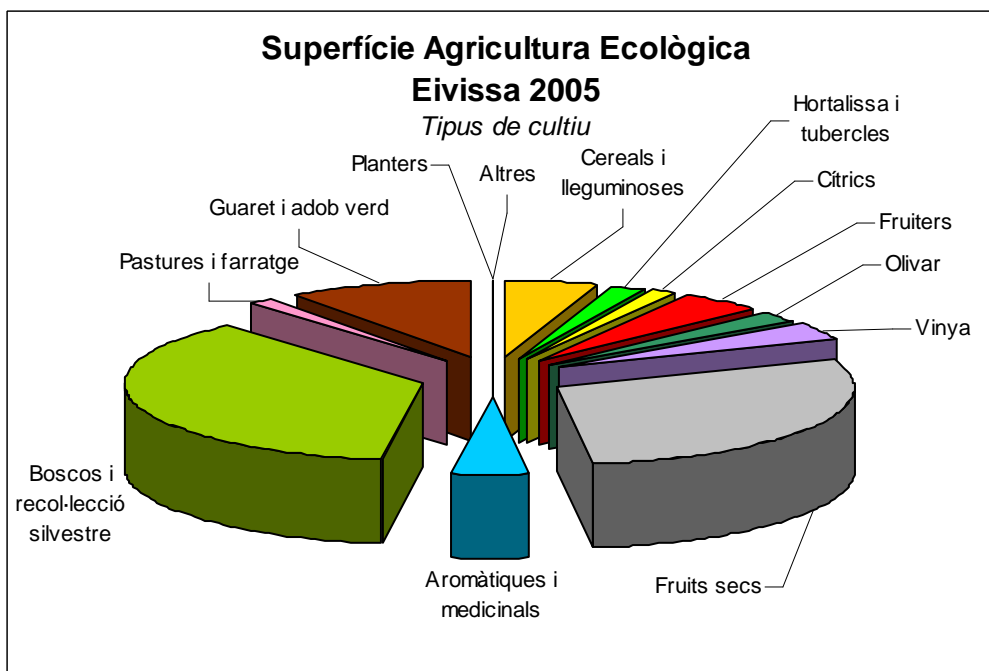
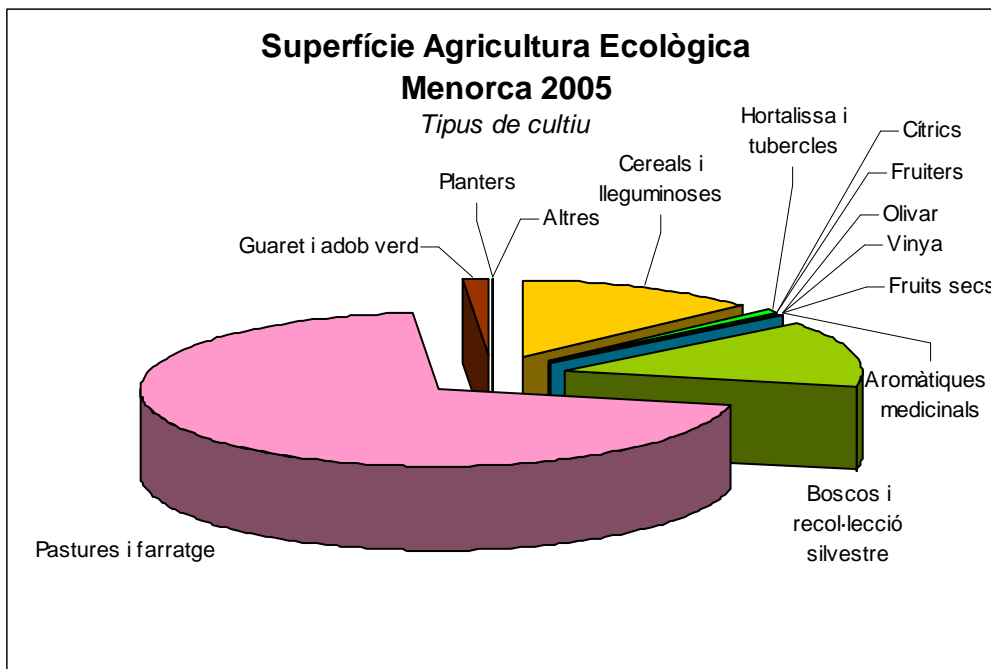




4. Superfície inscrita en el CBPAE per tipus de cultiu

SUPERFÍCIE (hes) INSCRITA EN EL CBPAE - 2005				
Tipus de cultiu	Mallorca	Menorca	Eivissa	TOTAL
<i>Cereals i lleguminoses</i>	1372,4	326,8	16,8	1716
<i>Hortalissa i tubercles</i>	51,6	16,1	7,4	75
<i>Cítrics</i>	34,1	0	4,1	38,3
<i>Fruiters</i>	67,9	6,2	15,4	89,4
<i>Olivar</i>	269,9	1,6	8,9	280,3
<i>Vinya</i>	115,8	0	13,3	129
<i>Fruits secs</i>	2104,8	0,7	99,8	2205,2
<i>Aromàtiques i medicinals</i>	0,8	0	14,8	15,6
<i>Boscós i recol·lecció silvestre</i>	5005	345,9	125,2	5476,1
<i>Pastures i farratge</i>	4101,8	1747,3	4,8	5853,9
<i>Guaret i adob verd</i>	47,5	31,3	34,2	113
<i>Planters</i>	0	0,5	0	0,5
<i>Altres</i>	0,2	0	0,4	0,6
TOTAL	13171,8	2476,3	345	15993

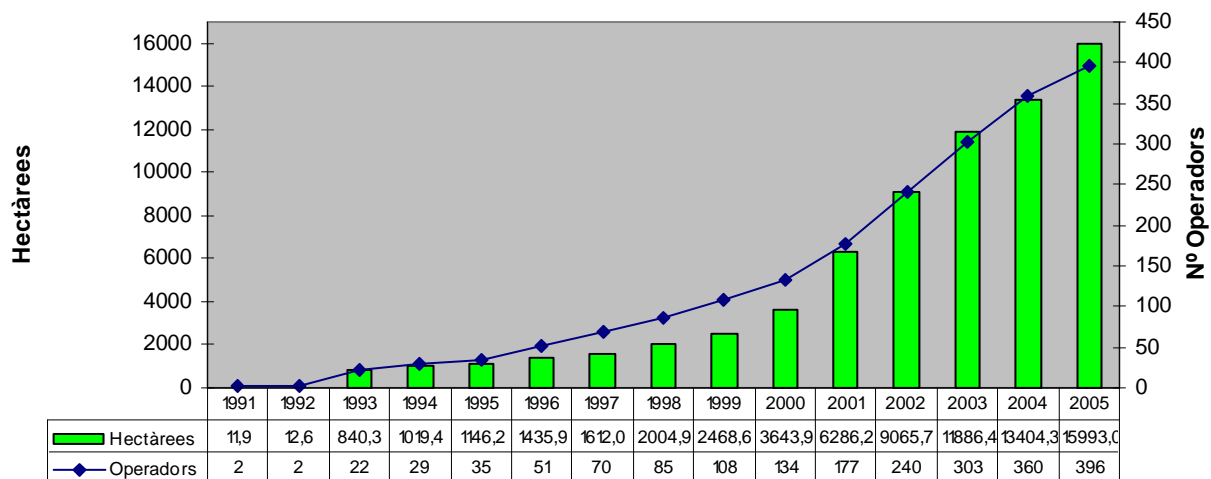




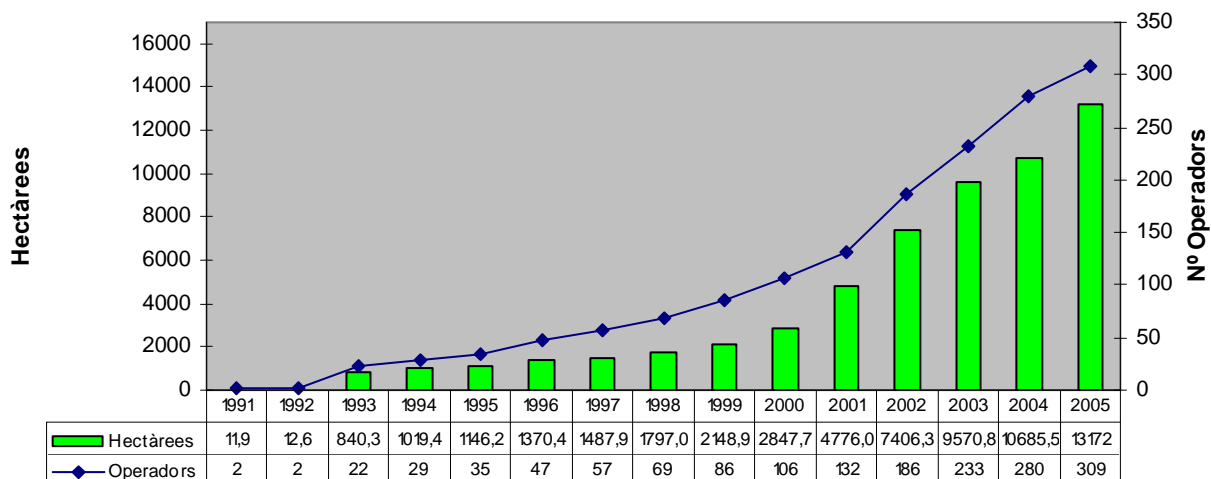
5. Evolució general de l'Agricultura Ecològica

EVOLUCIÓ DE L'AGRICULTURA ECOLÒGICA 1991-2005								
Any	Mallorca		Menorca		Eivissa		TOTAL	
	Operadors	Hectàrees	Operadors	Hectàrees	Operadors	Hectàrees	Operadors	Hectàrees
1991	2	11,9	0	0	0	0	2	11,9
1992	2	12,6	0	0	0	0	2	12,6
1993	22	840,3	0	0	0	0	22	840,3
1994	29	1019,4	0	0	0	0	29	1019,4
1995	35	1146,2	0	0	0	0	35	1146,2
1996	47	1370,4	1	52,2	3	13,2	51	1435,9
1997	57	1487,9	2	59,4	11	64,7	70	1612,0
1998	69	1797,0	4	137,9	12	69,9	85	2004,9
1999	86	2148,9	9	237,8	13	81,9	108	2468,6
2000	106	2847,7	14	712,4	14	83,8	134	3643,9
2001	132	4776,0	21	1301,2	24	209,0	177	6286,2
2002	186	7406,3	26	1424,2	28	235,2	240	9065,7
2003	233	9570,8	37	2041,5	33	274,1	303	11886,4
2004	280	10685,5	41	2377,1	39	341,7	360	13404,3
2005	309	13172	46	2476,3	41	344,992	396	15993,0

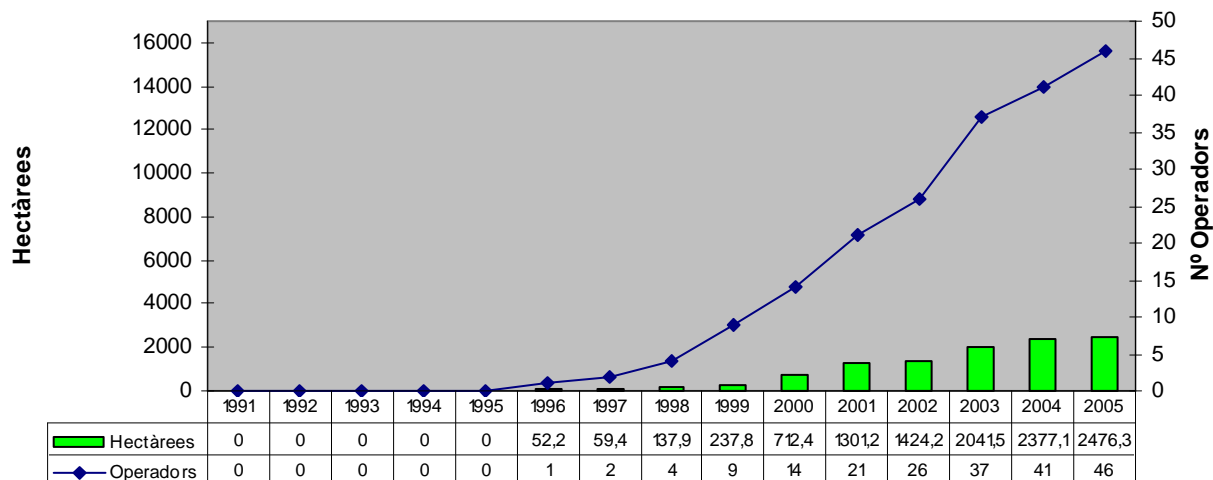
Evulció de la Producció Agrària Ecològica Illes Balears 1991-2005



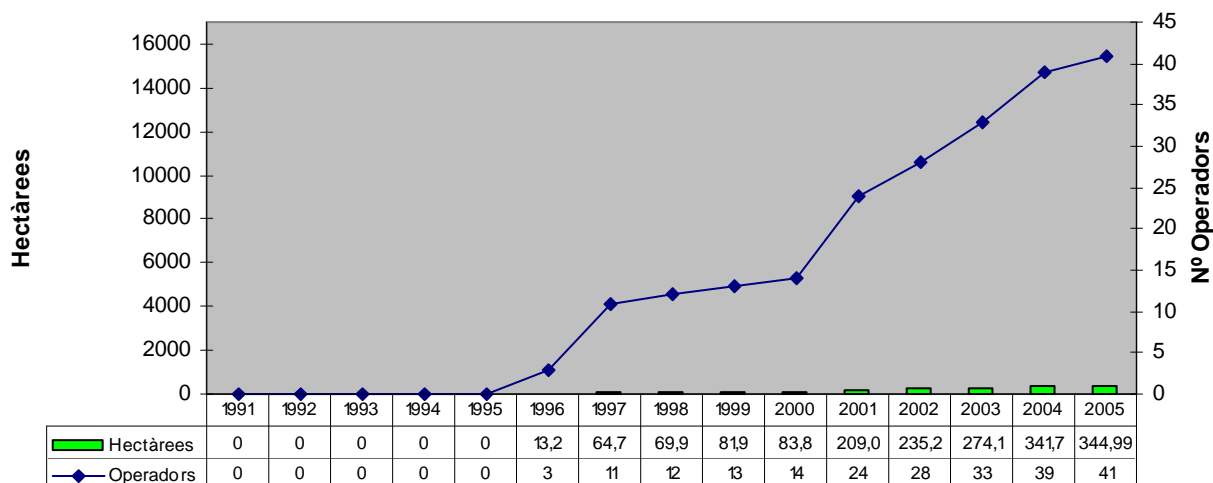
Evulció de la Producció Agrària Ecològica Mallorca 1991-2005



Evulció de la Producció Agrària Ecològica Menorca 1991-2005

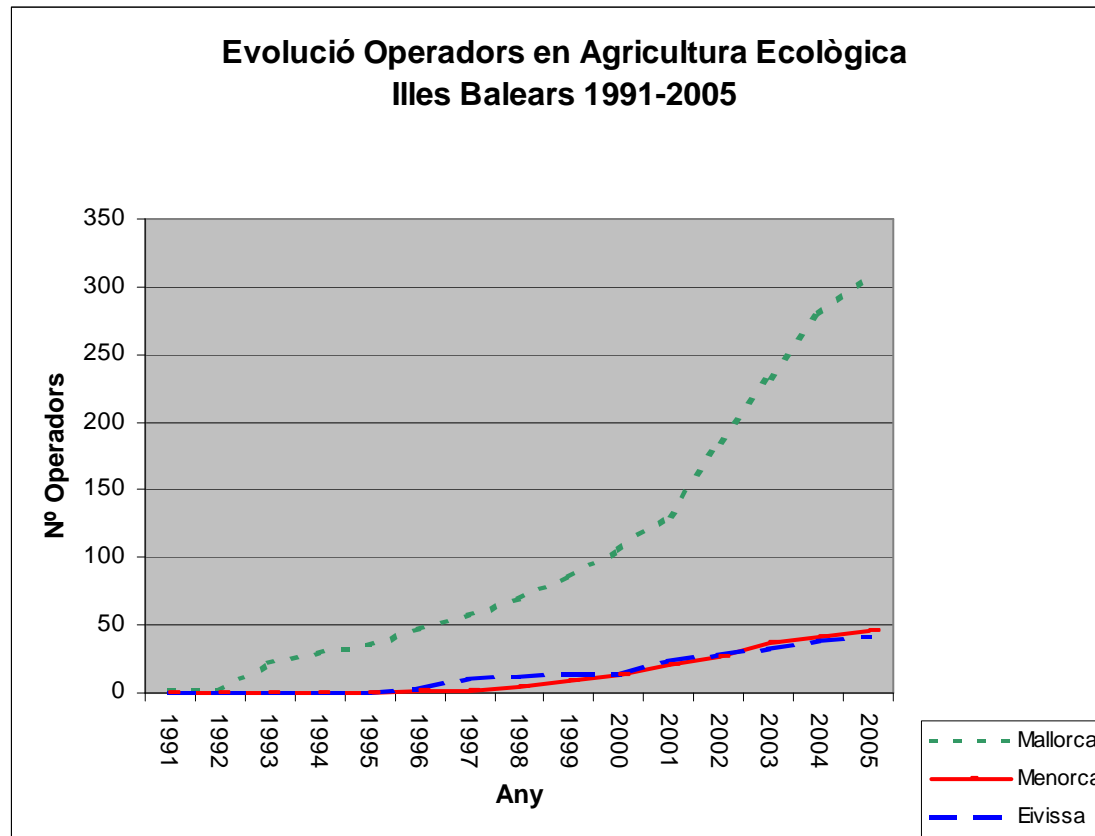


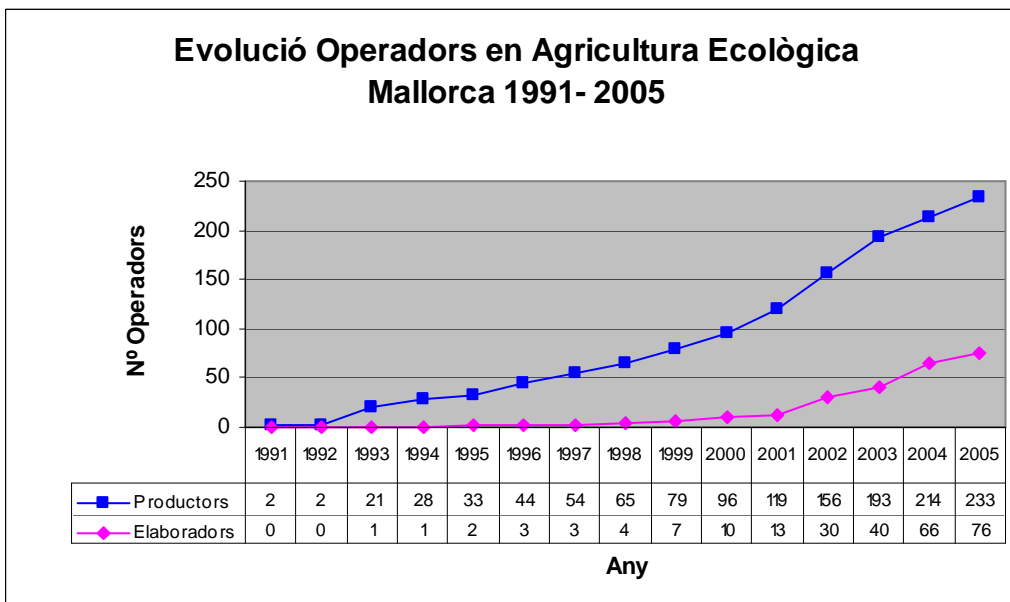
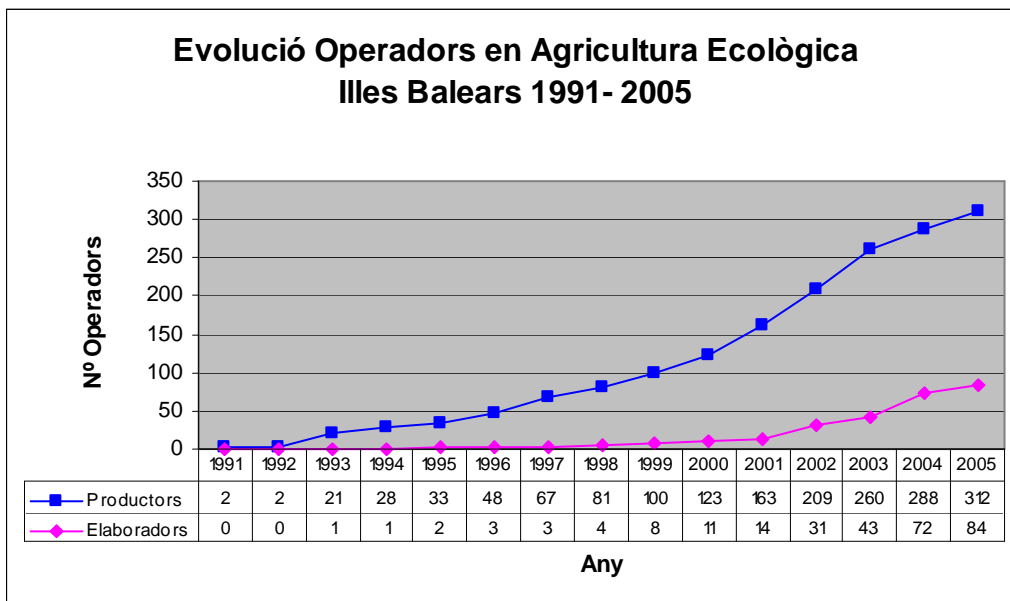
Evulció de la Producció Agrària Ecològica Eivissa 1991-2005

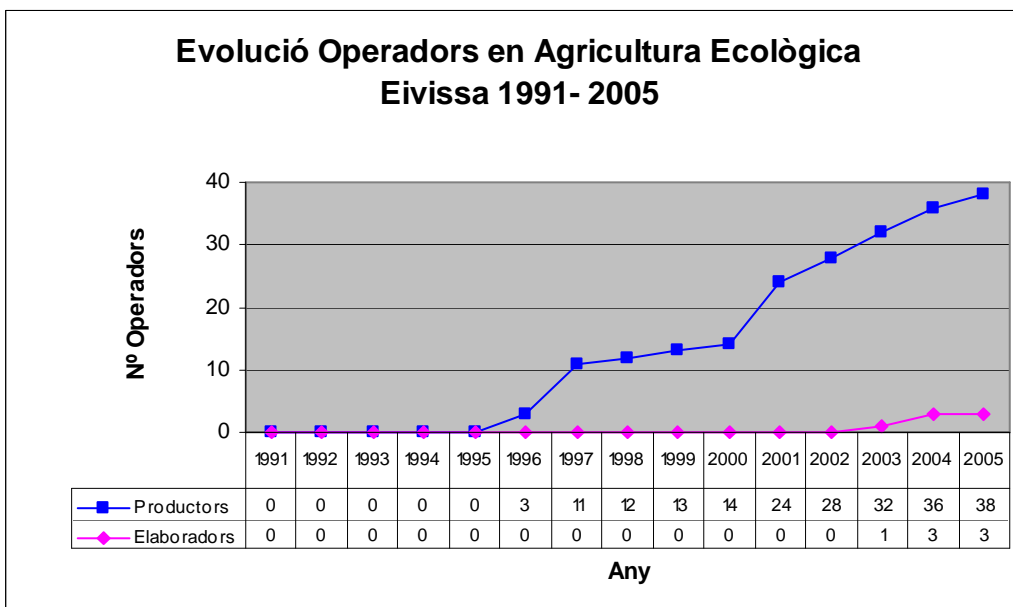
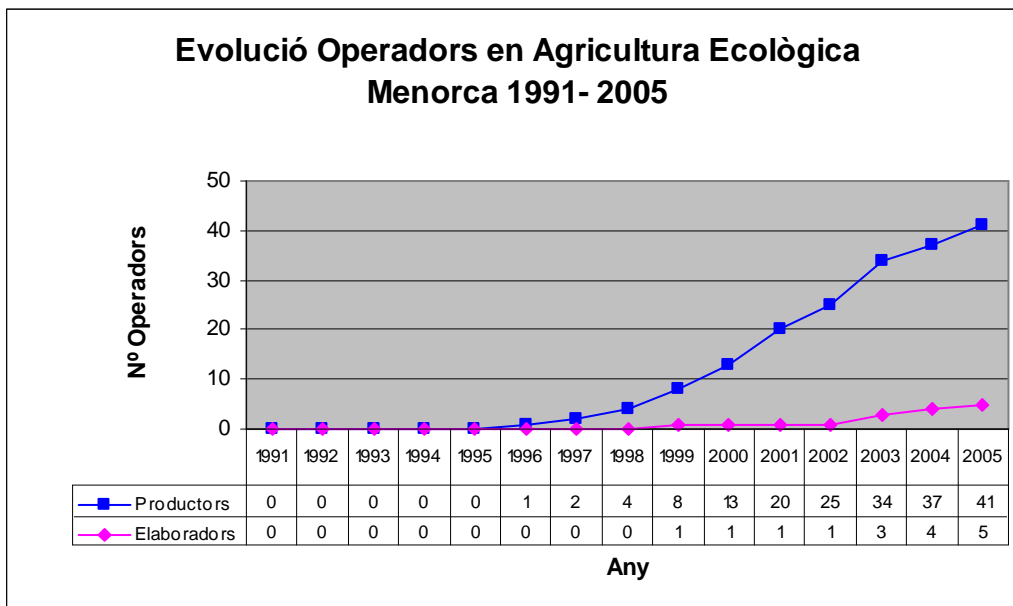


6. Evolució dels operadors inscrits en el CBPAE

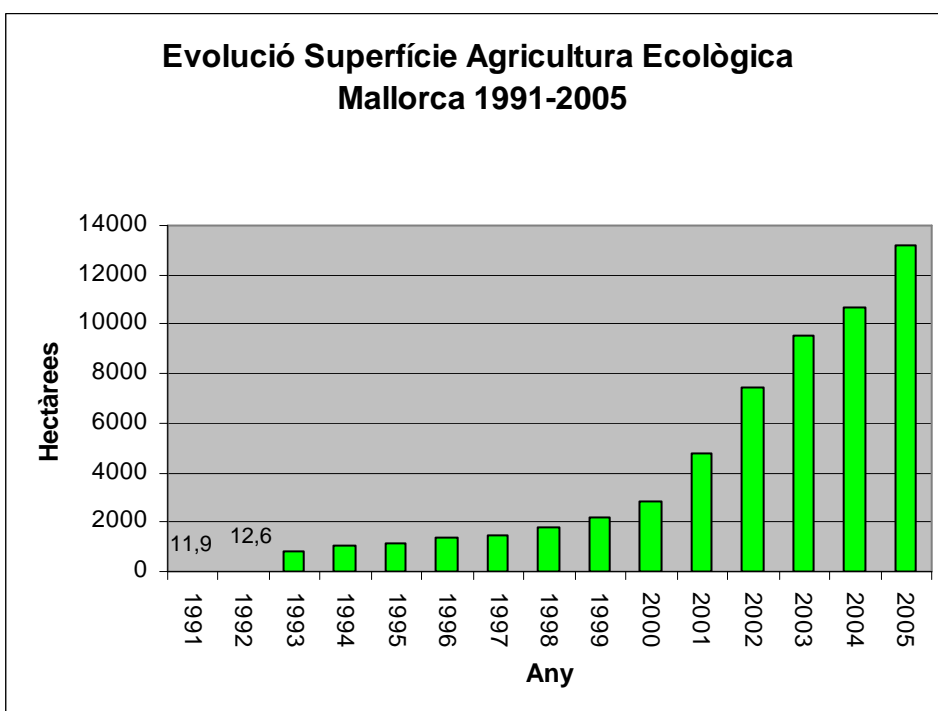
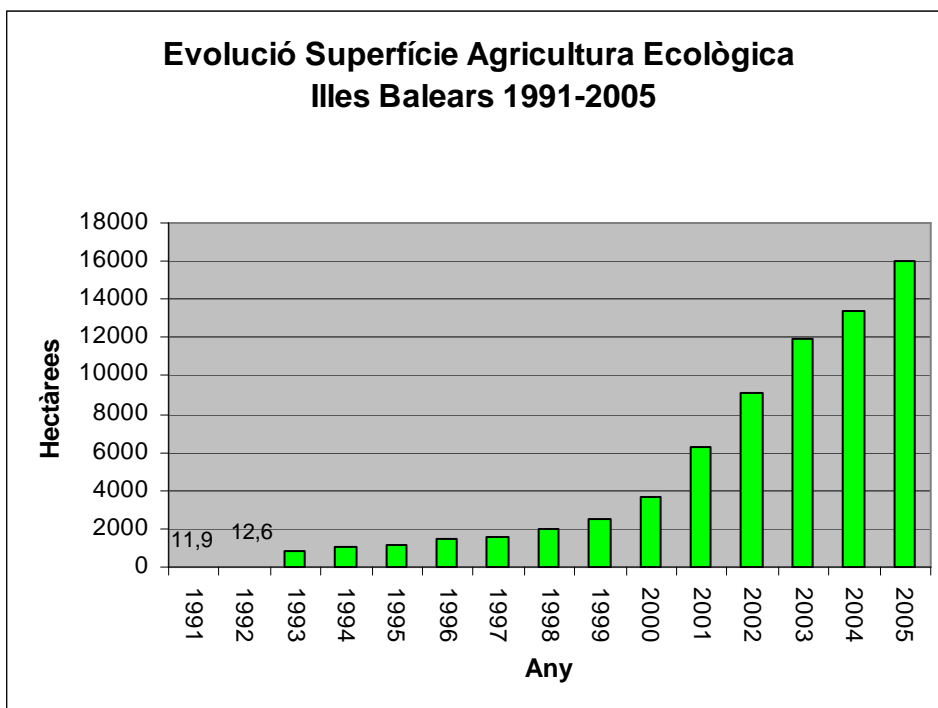
EVOLUCIÓ DELS OPERADORS INSCRITS EN EL CBPAE 1991-2005				
Any	Mallorca	Menorca	Eivissa	TOTAL
1991	2	0	0	2
1992	2	0	0	2
1993	22	0	0	22
1994	29	0	0	29
1995	35	0	0	35
1996	47	1	3	51
1997	57	2	11	70
1998	69	4	12	85
1999	86	9	13	108
2000	106	14	14	134
2001	132	21	24	177
2002	186	26	28	240
2003	233	37	33	303
2004	280	41	39	360
2005	309	46	41	396

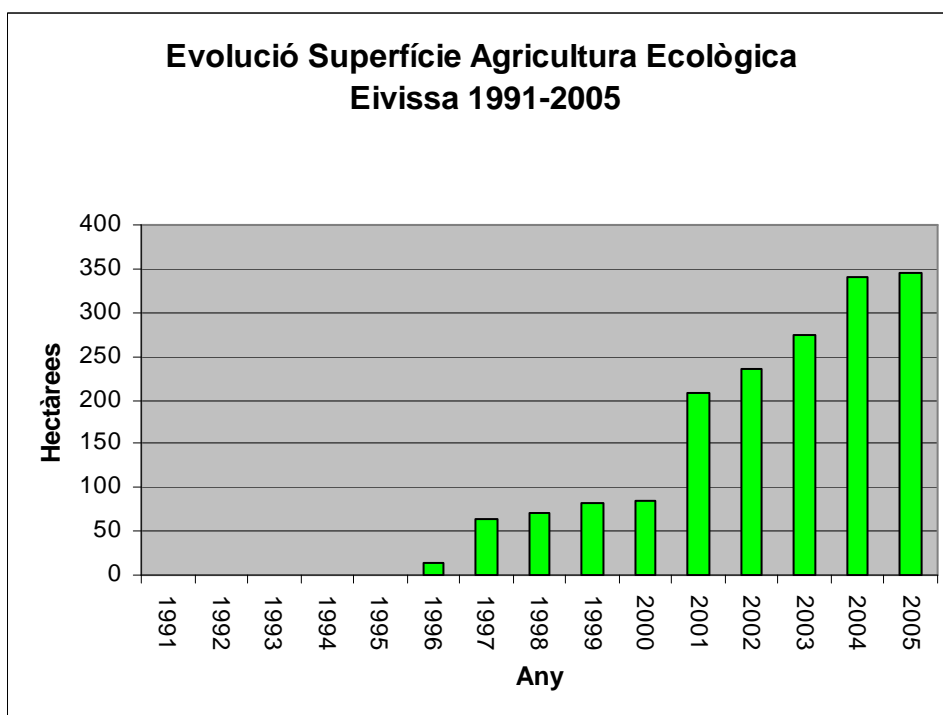
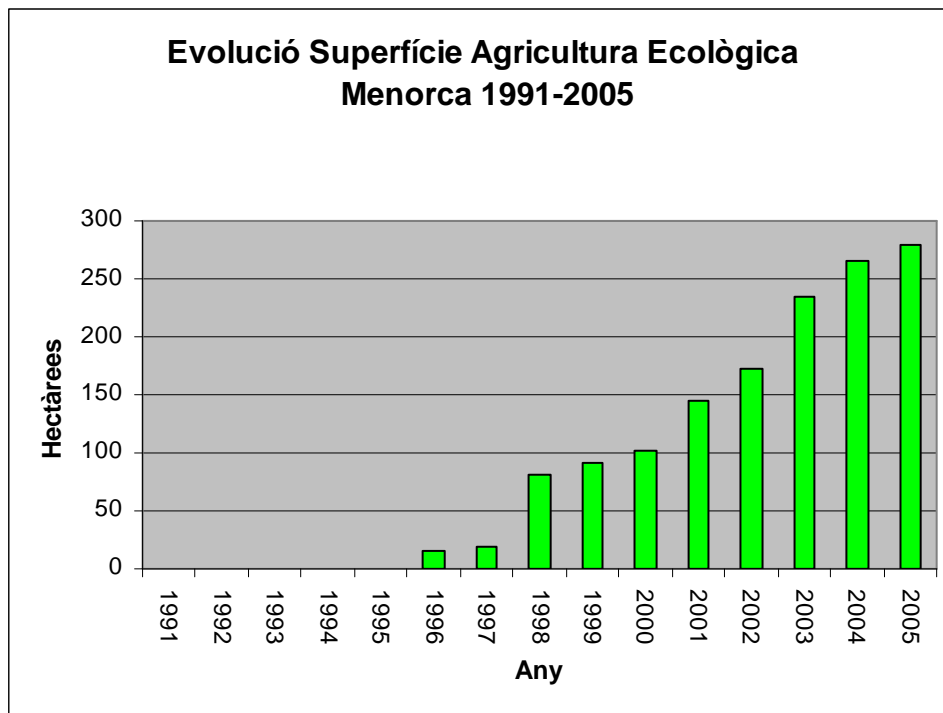






7. Evolució de la superfície d'Agricultura Ecològica inscrita en el CBPAE





8. Evolució de la superfície inscrita en el CBPAE per tipus de cultiu

SUPERFÍCIE D'AGRICULTURA ECOLÒGICA (hes) 1991				
Per tipus de cultiu				
Illa \ Tipus cultiu	Mallorca	Menorca	Eivissa	Balears
<i>Cereals i lleguminoses</i>	0	0	0	0
<i>Hortalisses i tubercles</i>	0	0	0	0
<i>Cítrics</i>	0	0	0	0
<i>Fruiters</i>	0,2	0	0	0,2
<i>Olivar</i>	0	0	0	0
<i>Vinya</i>	0,4	0	0	0,4
<i>Fruits secs</i>	11,3	0	0	11,3
<i>Aromàtiques i medicinals</i>	0	0	0	0
<i>Bosc i recol·lecció silvestre</i>	0	0	0	0
<i>Pastures i farratges</i>	0	0	0	0
<i>Guaret i adob verd</i>	0	0	0	0
<i>Planters</i>	0	0	0	0
<i>Altres</i>	0	0	0	0
TOTAL	11,9	0	0	11,9

SUPERFÍCIE D'AGRICULTURA ECOLÒGICA (hes) 1992				
Per tipus de cultiu				
Illa	Mallorca	Menorca	Eivissa	Balears
Tipus cultiu				
<i>Cereals i lleguminoses</i>	0	0	0	0
<i>Hortalisses i tubercles</i>	0	0	0	0
<i>Cítrics</i>	0	0	0	0
<i>Fruiters</i>	0,2	0	0	0,2
<i>Olivar</i>	0	0	0	0
<i>Vinya</i>	0,4	0	0	0,4
<i>Fruits secs</i>	12	0	0	12
<i>Aromàtiques i medicinals</i>	0	0	0	0
<i>Bosc i recol·lecció silvestre</i>	0	0	0	0
<i>Pastures i farratges</i>	0	0	0	0
<i>Guaret i adob verd</i>	0	0	0	0
<i>Planters</i>	0	0	0	0
<i>Altres</i>	0	0	0	0
TOTAL	12,6	0	0	12,6

SUPERFÍCIE D'AGRICULTURA ECOLÒGICA (hes) 1993				
Per tipus de cultiu				
Illa	Mallorca	Menorca	Eivissa	TOTAL
Tipus cultiu				
<i>Cereals i lleguminoses</i>	22,7	0	0	22,7
<i>Hortalisses i tubercles</i>	1,3	0	0	1,3
<i>Cítrics</i>	2,1	0	0	2,1
<i>Fruiters</i>	4,9	0	0	4,9
<i>Olivar</i>	0	0	0	0
<i>Vinya</i>	3,7	0	0	3,7
<i>Fruits secs</i>	377,7	0	0	377,7
<i>Aromàtiques i medicinals</i>	0	0	0	0
<i>Bosc i recol·lecció silvestre</i>	361,2	0	0	361,2
<i>Pastures i farratges</i>	66,3	0	0	66,3
<i>Guaret i adob verd</i>	0,4	0	0	0,4
<i>Planters</i>	0	0	0	0
<i>Altres</i>	0	0	0	0
TOTAL	840,3	0	0	840,3

SUPERFÍCIE D'AGRICULTURA ECOLÒGICA (hes) 1994				
Per tipus de cultiu				
Illa	Mallorca	Menorca	Eivissa	TOTAL
Tipus cultiu				
<i>Cereals i lleguminoses</i>	57,7	0	0	57,7
<i>Hortalisses i tubercles</i>	4,6	0	0	4,6
<i>Cítrics</i>	2,1	0	0	2,1
<i>Fruiters</i>	8,2	0	0	8,2
<i>Olivar</i>	0,5	0	0	1
<i>Vinya</i>	13,3	0	0	13,3
<i>Fruits secs</i>	454,9	0	0	454,9
<i>Aromàtiques i medicinals</i>	0	0	0	0
<i>Bosc i recol·lecció silvestre</i>	394,2	0	0	394,2
<i>Pastures i farratges</i>	83,5	0	0	83,5
<i>Guaret i adob verd</i>	0,4	0	0	0,4
<i>Planters</i>	0	0	0	0
<i>Altres</i>	0	0	0	0
TOTAL	1019,4	0	0	1019,4

SUPERFÍCIE D'AGRICULTURA ECOLÒGICA (hes) 1995				
Per tipus de cultiu				
Illa	Mallorca	Menorca	Eivissa	TOTAL
Tipus cultiu				
<i>Cereals i lleguminoses</i>	79,2	0	0	79,2
<i>Hortalisses i tubercles</i>	4,9	0	0	4,9
<i>Cítrics</i>	2,2	0	0	2,2
<i>Fruiters</i>	11,4	0	0	11,4
<i>Olivar</i>	0,5	0	0	1
<i>Vinya</i>	28,9	0	0	28,9
<i>Fruits secs</i>	497,3	0	0	497,3
<i>Aromàtiques i medicinals</i>	0	0	0	0
<i>Bosc i recol·lecció silvestre</i>	430,5	0	0	430,5
<i>Pastures i farratges</i>	90,9	38,1	0	129
<i>Guaret i adob verd</i>	0,4	0	0	0,4
<i>Planters</i>	0	0	0	0
<i>Altres</i>	0	0	0	0
TOTAL	1146,2	38,1	0	1184,3

SUPERFÍCIE D'AGRICULTURA ECOLÒGICA (hes) 1996				
Per tipus de cultiu				
Illa	Mallorca	Menorca	Eivissa	TOTAL
Tipus cultiu				
<i>Cereals i lleguminoses</i>	98,1	4,9	0	103
<i>Hortalisses i tubercles</i>	9,6	0	0,8	10,4
<i>Cítrics</i>	2,2	0	0	2,2
<i>Fruiters</i>	16,3	0	6,0	22,2
<i>Olivar</i>	1,5	0	0	2
<i>Vinya</i>	30,9	0	0	30,9
<i>Fruits secs</i>	614,3	0	1	615,4
<i>Aromàtiques i medicinals</i>	0	0	0	0
<i>Bosc i recol·lecció silvestre</i>	431,1	9,2	4,5	444,7
<i>Pastures i farratges</i>	166	38,1	1	205
<i>Guaret i adob verd</i>	0,4	0	0	0,4
<i>Planters</i>	0	0	0	0
<i>Altres</i>	0	0	0	0
TOTAL	1370,4	52,19	13,23	1435,9

SUPERFÍCIE D'AGRICULTURA ECOLÒGICA (hes) 1997				
Per tipus de cultiu				
Illa	Mallorca	Menorca	Eivissa	TOTAL
Tipus cultiu				
<i>Cereals i lleguminoses</i>	111,8	4,9	0,5	117
<i>Hortalisses i tubercles</i>	20	0	5,1	25,1
<i>Cítrics</i>	8,8	0	1,3	10
<i>Fruiters</i>	20,7	3	8,3	32,1
<i>Olivar</i>	4,2	0	1,9	6
<i>Vinya</i>	31,8	0	1,9	33,6
<i>Fruits secs</i>	682	0	6,6	688,6
<i>Aromàtiques i medicinals</i>	0	0	14,7	15
<i>Bosc i recol·lecció silvestre</i>	438	13,4	14,6	465,9
<i>Pastures i farratges</i>	170,1	104,7	1,0	276
<i>Guaret i adob verd</i>	0,4	0	8,5	8,9
<i>Planters</i>	0	0	0,0	0
<i>Altres</i>	0	0	0,4	0
TOTAL	1487,9	125,98	64,685	1678,6

SUPERFÍCIE D'AGRICULTURA ECOLÒGICA (hes) 1998				
Per tipus de cultiu				
Illa	Mallorca	Menorca	Eivissa	TOTAL
Tipus cultiu				
<i>Cereals i lleguminoses</i>	118,3	10	0,5	129
<i>Hortalisses i tubercles</i>	25,3	1,6	5,1	32
<i>Cítrics</i>	11	0	1,3	12
<i>Fruiters</i>	22,9	3	11,7	37,5
<i>Olivar</i>	7,9	0	2,4	10
<i>Vinya</i>	37,2	0	1,9	39,1
<i>Fruits secs</i>	781,5	0	6,6	788,1
<i>Aromàtiques i medicinals</i>	0	0	14,7	15
<i>Bosc i recol·lecció silvestre</i>	537,6	18,6	14,6	570,7
<i>Pastures i farratges</i>	252,8	184,6	2,4	440
<i>Guaret i adob verd</i>	2,6	0	8,5	11,1
<i>Planters</i>	0	0	0,0	0
<i>Altres</i>	0	0	0,4	0
TOTAL	1797,0	217,83	69,945	2084,8

SUPERFÍCIE D'AGRICULTURA ECOLÒGICA (hes) 1999				
Per tipus de cultiu				
Illa	Mallorca	Menorca	Eivissa	TOTAL
Tipus cultiu				
<i>Cereals i lleguminoses</i>	143,4	29,2	0,5	173
<i>Hortalisses i tubercles</i>	27,9	1,6	5,1	35
<i>Cítrics</i>	11,5	0	1,3	13
<i>Fruiters</i>	23,5	3,0	11,7	38,1
<i>Olivar</i>	19,6	0	4,4	24
<i>Vinya</i>	37,2	0	11,9	49,1
<i>Fruits secs</i>	946,1	0,7	6,6	953,4
<i>Aromàtiques i medicinals</i>	0	0	14,7	15
<i>Bosc i recol·lecció silvestre</i>	638,3	18,6	14,6	671,5
<i>Pastures i farratges</i>	298	398,6	2,4	699
<i>Guaret i adob verd</i>	3,3	0	8,5	11,8
<i>Planters</i>	0	0	0	0
<i>Altres</i>	0	0	0,4	0
TOTAL	2148,9	451,76	81,945	2682,6

SUPERFÍCIE D'AGRICULTURA ECOLÒGICA (hes) 2000				
Per tipus de cultiu				
Illa	Mallorca	Menorca	Eivissa	TOTAL
Tipus cultiu				
<i>Cereals i lleguminoses</i>	166,1	169,3	0,5	336
<i>Hortalisses i tubercles</i>	31,1	9,7	5,5	46
<i>Cítrics</i>	15	0	1,3	16
<i>Fruiters</i>	36,4	3	13,2	52,6
<i>Olivar</i>	32,7	0	4,4	37
<i>Vinya</i>	54,9	0	13,3	68,2
<i>Fruits secs</i>	1226,3	0,7	6,6	1233,6
<i>Aromàtiques i medicinals</i>	0,2	0	14,7	15
<i>Bosc i recol·lecció silvestre</i>	898,7	131,1	14,6	1044,3
<i>Pastures i farratges</i>	382,8	892,1	2,4	1277
<i>Guaret i adob verd</i>	3,4	0	8,5	11,9
<i>Planters</i>	0	0	0	0
<i>Altres</i>	0	0	0,4	0
TOTAL	2847,6	1205,8627	85,195	4138,7

SUPERFÍCIE D'AGRICULTURA ECOLÒGICA (hes) 2001				
Per tipus de cultiu				
Illa	Mallorca	Menorca	Eivissa	TOTAL
Tipus cultiu				
<i>Cereals i lleguminoses</i>	500,4	183,9	13,2	698
<i>Hortalisses i tubercles</i>	32,7	12,7	5,7	51
<i>Cítrics</i>	17,8	0	2,1	20
<i>Fruiters</i>	39,6	5,1	13,2	57,9
<i>Olivar</i>	50,4	1,6	4,4	56
<i>Vinya</i>	62,1	0	13,3	75,4
<i>Fruits secs</i>	1456,2	0,7	44,3	1501,2
<i>Aromàtiques i medicinals</i>	0,2	0	14,7	15
<i>Bosc i recol·lecció silvestre</i>	1316,7	205,2	69,0	1590,8
<i>Pastures i farratges</i>	1284,7	993,7	3,9	2282
<i>Guaret i adob verd</i>	15,3	0	24,9	40,2
<i>Planters</i>	0	0	0	0
<i>Altres</i>	0	0	0,4	0
TOTAL	4776,0	1402,819	209	6387,9

SUPERFÍCIE D'AGRICULTURA ECOLÒGICA (hes) 2002				
Per tipus de cultiu				
Illa	Mallorca	Menorca	Eivissa	TOTAL
Tipus cultiu				
<i>Cereals i lleguminoses</i>	881,2	293,4	13,5	1188
<i>Hortalisses i tubercles</i>	43,2	15,2	5,7	64
<i>Cítrics</i>	24,8	0	2,1	27
<i>Fruiters</i>	51,4	5,3	13,6	70,2
<i>Olivar</i>	120,4	1,6	4,4	126
<i>Vinya</i>	67,5	0	13,3	80,7
<i>Fruits secs</i>	1662,9	0,7	60,9	1724,4
<i>Aromàtiques i medicinals</i>	0,6	0	14,7	15
<i>Bosc i recol·lecció silvestre</i>	3103,6	281,6	77,2	3462,4
<i>Pastures i farratges</i>	1430	1652,1	3,9	3086
<i>Guaret i adob verd</i>	20,8	31,3	25,7	77,7
<i>Planters</i>	0	0,5	0	1
<i>Altres</i>	0	0,0	0,4	0
TOTAL	7406,3	2281,6403	235,2	9923,1

SUPERFÍCIE D'AGRICULTURA ECOLÒGICA (hes) 2003				
Per tipus de cultiu				
Illa	Mallorca	Menorca	Eivissa	TOTAL
Tipus cultiu				
<i>Cereals i lleguminoses</i>	1024,4	293,4	16,8	1335
<i>Hortalisses i tubercles</i>	48,2	15,2	6,7	70
<i>Cítrics</i>	32,9	0	3,3	36
<i>Fruiters</i>	55,6	5,3	15,4	76,3
<i>Olivar</i>	193,1	1,6	5,9	201
<i>Vinya</i>	83,5	0	13,3	96,7
<i>Fruits secs</i>	1852,1	0,7	73,5	1926,2
<i>Aromàtiques i medicinals</i>	0,6	0	14,8	15
<i>Bosc i recol·lecció silvestre</i>	4204,5	281,6	86,1	4572,2
<i>Pastures i farratges</i>	2046,4	1652,1	3,9	3702
<i>Guaret i adob verd</i>	29,5	31,3	34,2	95,0
<i>Planters</i>	0	0,5	0	1
<i>Altres</i>	0	0,0	0,4	0
TOTAL	9570,8	2281,6403	274,117	12126,6

SUPERFÍCIE D'AGRICULTURA ECOLÒGICA (hes) 2004				
Per tipus de cultiu				
Illa	Mallorca	Menorca	Eivissa	TOTAL
Tipus cultiu				
<i>Cereals i lleguminoses</i>	1245,5	324,6	16,8	1587
<i>Hortalisses i tubercles</i>	50,1	15,2	6,9	72
<i>Cítrics</i>	34,1	0	4,1	38
<i>Fruiters</i>	67,3	5,3	15,4	87,9
<i>Olivar</i>	224,3	1,6	8,9	235
<i>Vinya</i>	114,1	0	13,3	127,4
<i>Fruits secs</i>	1948,3	0,7	99,1	2048,2
<i>Aromàtiques i medicinals</i>	2286,8	0	14,8	2302
<i>Bosc i recol·lecció silvestre</i>	4644,2	345,9	123	5113,1
<i>Pastures i farratges</i>	2311,2	1652,1	4,8	3968
<i>Guaret i adob verd</i>	45,7	31,3	34,2	111,2
<i>Planters</i>	0	0,5	0	1
<i>Altres</i>	0	0,0	0,4	0
TOTAL	12971,6	2377,1203	341,662	15690,4

SUPERFÍCIE D'AGRICULTURA ECOLÒGICA (hes) 2005				
Per tipus de cultiu				
Illa	Mallorca	Menorca	Eivissa	TOTAL
Tipus cultiu				
<i>Cereals i lleguminoses</i>	1372,4	326,8	16,8	1716
<i>Hortalisses i tubercles</i>	51,6	16,1	7,4	75
<i>Cítrics</i>	34,1	0	4,1	38
<i>Fruiters</i>	67,9	6,2	15,4	89,4
<i>Olivar</i>	269,9	1,6	8,9	280
<i>Vinya</i>	115,8	0	13,3	129
<i>Fruits secs</i>	2104,8	0,7	99,8	2205,2
<i>Aromàtiques i medicinals</i>	0,8	0	14,8	16
<i>Bosc i recol·lecció silvestre</i>	5005,0	345,9	125,2	5476,1
<i>Pastures i farratges</i>	4101,8	1747,3	4,8	5854
<i>Guaret i adob verd</i>	47,5	31,3	34,2	113
<i>Planters</i>	0	0,5	0	1
<i>Altres</i>	0,2	0,0	0,4	1
TOTAL	13171,8	2476,3003	344,992	15993,0

9. Explotacions ramaderes incrites en el CBPAE

EXPLOTACIONS RAMADERES INSCRITES AL CBPAE - 2005											
	Vacum		Oví		Caprí		Porcí	Avicultura		Altres	TOTAL
	carn	llet	carn	llet	carn	llet		carn	ous		
<i>Mallorca</i>	5	1	55	1	9	0	26	7	33	1	138
<i>Menorca</i>	10	1	9	0	1	0	2	1	5	0	29
<i>Eivissa</i>	0	0	0	0	0	0	0	0	4	0	4
<i>Balears</i>	15	2	64	1	10	0	28	8	42	1	171

10. Caps de ramat inscrits en el CBPAE

CAPS RAMAT INSCRITS AL CBPAE - 2005											
	Vacum		Oví		Caprí		Porcí	Avicultura		Altres	TOTAL
	carn	llet	carn	llet	carn	llet		carn	ous		
<i>Mallorca</i>	121	17	9494	25	126	0	680	1617	2100	11	14191
<i>Menorca</i>	279	15	797	0	48	0	21	9	115	0	1284
<i>Eivissa</i>	0	0	0	0	0	0	0	0	233	0	233
<i>Balears</i>	400	32	10291	25	174	0	701	1626	2448	11	15708

11. Evolució del volum de comercialització

