

**DADES ESTADÍSTIQUES
DE PRODUCCIÓ AGRÀRIA ECOLÒGICA
ILLES BALEARS 2007**



Govern de les Illes Balears
Conselleria d'Agricultura i Pesca

NOTES

- Totes les dades de superfície, així com les de explotacions i caps de ramat, que apareixen en aquest document, és a dir, tant les corresponents al 2006, com a anys anteriors, fan referència a hectàrees i/o animals, que es donaren d'alta aquell any i que seguien d'alta a dia 31 de desembre de 2006. Això significa que les dades d'anys anteriors al 2006 no reflecteixen la totalitat d'hectàrees i/o animals que estaven d'alta a cada any, sinó només les que encara ho estan. I també suposa que algunes dades d'aquest document no coincideixen amb les mateixes dades de l'edició 2005, però donada la revisió de la base de dades que s'ha realitzat aquest any passat, a partir d'ara es considerarà com a document de referència l'edició del 2006 pel que fa a dades de superfície i explotacions i caps de ramat.

ÍNDEX

1.	Introducció.....	4
2.	Operadors inscrits en el CBPAE	5
3.	Superfície inscrita en el CBPAE.....	6
4.	Superfície inscrita en el CBPAE per tipus de cultiu.....	8
5.	Evolució general de l'Agricultura Ecològica.....	11
6.	Evolució dels operadors inscrits en el CBPAE	14
7.	Evolució de la superfície d'Agricultura Ecològica inscrita en el CBPAE	19
8.	Evolució de la superfície inscrita en el CBPAE per tipus de cultiu	23
9.	Explotacions ramaderes incrites en el CBPAE.....	40
10.	Caps de ramat inscrits en el CBPAE	41
11.	Evolució de les explotacions ramaderes incrites en el CBPAE.....	42
12.	Evolució dels caps de ramat inscrits en el CBPAE	48
13.	Evolució del volum de comercialització	54

1. Introducció

El següent document recull tota una sèrie de dades estadístiques relatives a la producció agrària ecològica a les Illes Balears.

L'any 2007 el nombre d'inscrits en el Consell Balear de Producció Agrària Ecològica (CBPAE) ha assolit la xifra de 470 operadors per al conjunt de les Illes Balears (Apartat 2).

Pel que fa a la superfície, l'any 2006 s'han assolit les 19.449,9 hectàrees, de les quals un 84% tenen la qualificació "Agricultura Ecològica", un 10% es troben "En Reconversió" i el 6% restant es troba en situació de "Primer Any en Pràctiques" (Apartat 3).

Pel que fa al tipus de cultiu (veure Figura 2 i Taula 3), els cultius amb major representació dins el sector de l'agricultura ecològica són pastures i farratge (34,1%), boscos i recol·lecció silvestre (28,7%), cereals i lleguminoses (18%) i fruits secs (12,9%). Els cultius d'hortalisses i fruiters continua, doncs, essent minoritari, tot i l'augment de la seva demanda.

Finalment, pel que fa a la ramaderia, a les taules dels Apartats 9 i 10 es recullen les dades de nombre d'explotacions ramaderes i nombre de caps de ramat inscrites al CBPAE.

S'observa un predomini del ramat oví, tant pel que fa a les explotacions dedicades a aquest tipus de ramat com pel nombre de caps. La producció principal és la carn. El segon tipus de ramat més nombrós és l'avicultura, seguida del porcí i el vacum.

L'anàlisi per illes ens mostra com a Mallorca s'hi localitzen tant el major nombre d'operadors com d'hectàrees inscrites al CBPAE. Aquesta dada respon a les diferències de superfície entre les tres illes, per tant, resulta necessari establir una relació entre les hectàrees inscrites a cada una i la seva superfície total per a poder avaluar la significació real del sector a cada territori insular.

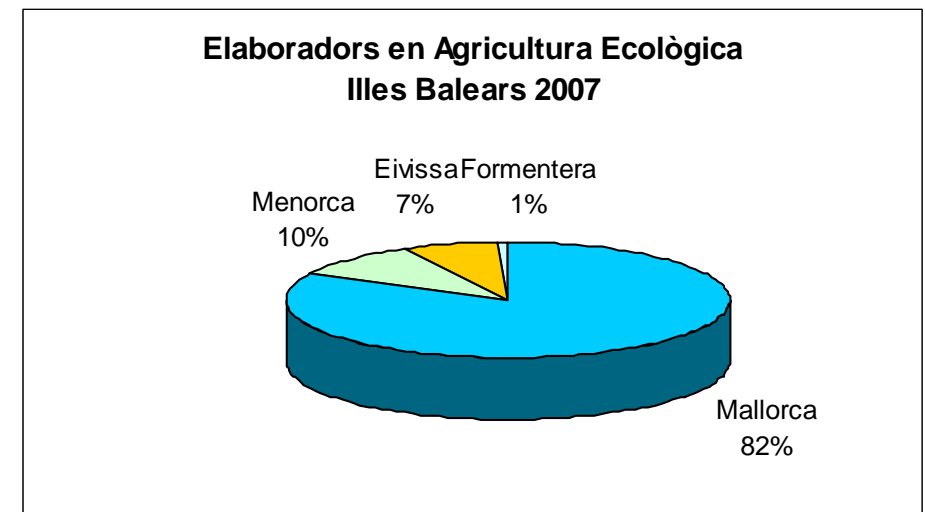
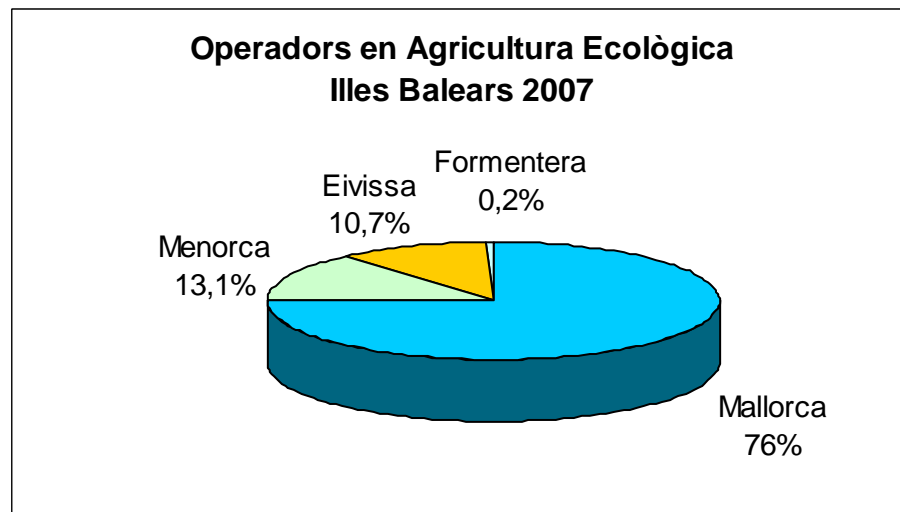
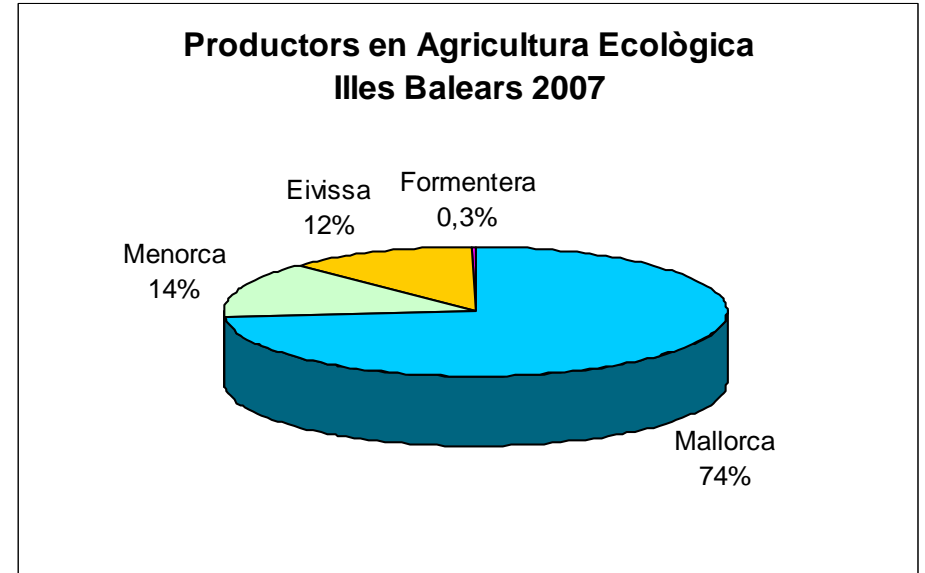
D'aquesta manera, resulta que les hectàrees d'agricultura ecològica suposen a Mallorca i Menorca un 4,4% de la superfície total, mentre que a Eivissa tan sols representa un 0,7% i a Formentera un 0,01%.

Si se compara la superfície inscrita a cada illa amb la seva superfície agrícola utilitzada (SAU), resulta que la major presència de l'agricultura ecològica es dona a Menorca, on les hectàrees inscrites en el CBPAE són un 10,07% de la SAU de l'illa, mentre que a Mallorca aquest percentatge és de 9,03% i a Eivissa tan sols d'un 2,63%.

La distribució de la ramaderia també mostra, en general, una major significació a l'illa de Mallorca en relació a les altres dues, a excepció de les explotacions i caps de vacum, que són més nombroses a Menorca. Destacar la quasi nul·la presència de qualsevol tipus de ramat a Eivissa, amb l'excepció de l'avicultura i el ramat oví.

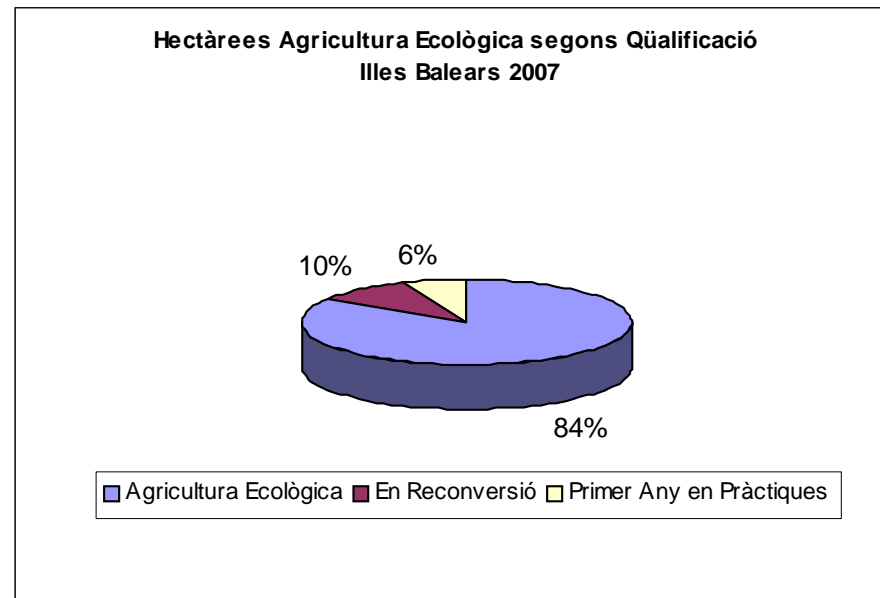
2. Operadors inscrits en el CBPAE

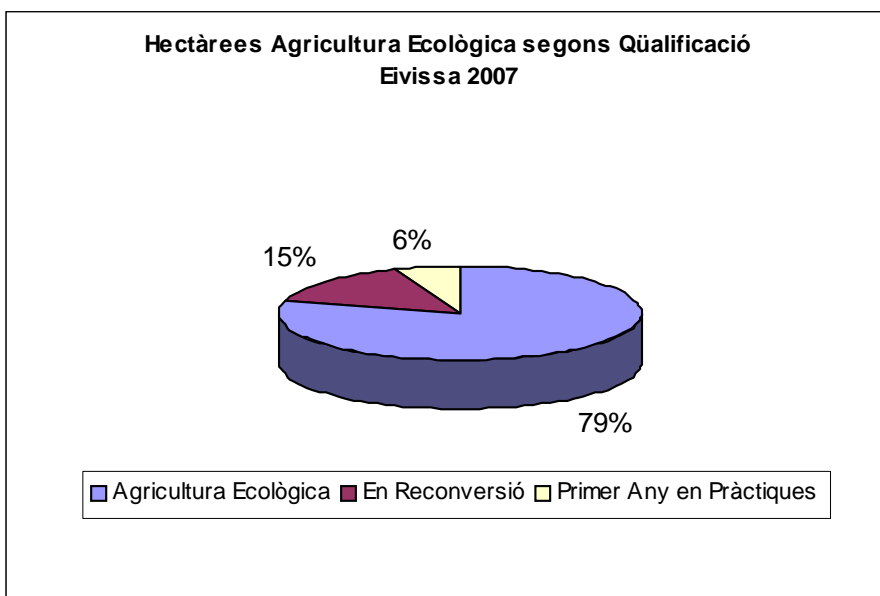
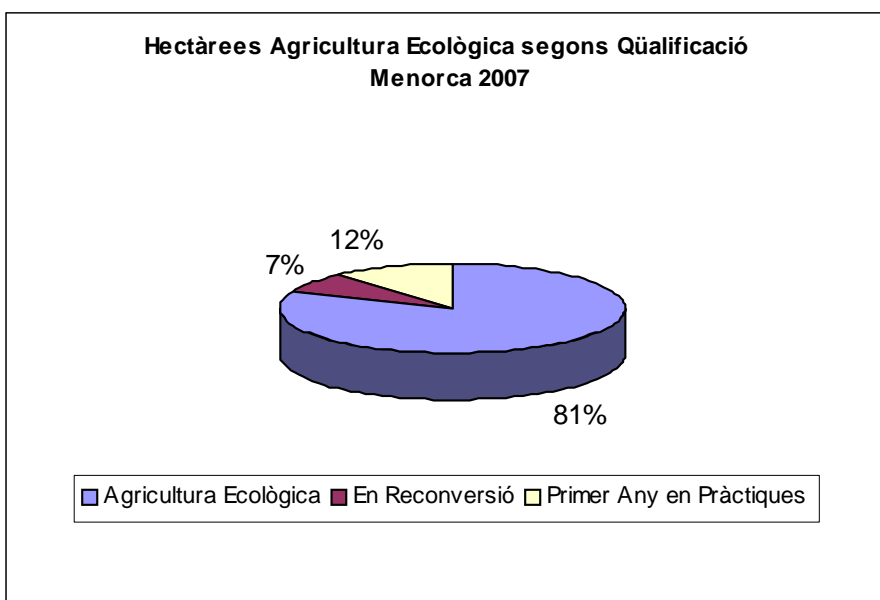
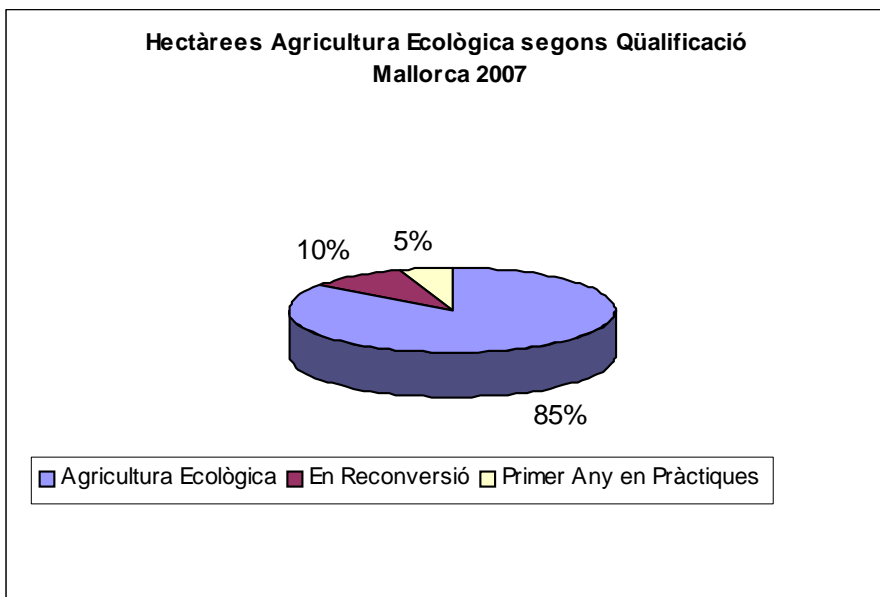
OPERADORS INSCRITS EN EL CBPAE - 2007			
Illes	Productors	Elaboradors	Total Operadors
Mallorca	270	85	355
Menorca	52	10	62
Eivissa	44	7	51
Formentera	1	1	2
TOTAL	367	103	470



3. Superfície inscrita en el CBPAE

SUPERFÍCIE (hes) INSCRITA EN EL CBPAE - 2007					
Qualificació	Mallorca	Menorca	Eivissa	Formentera	TOTAL
<i>Agricultura Ecològica</i>	13.567,3	2.468,9	286,0	1,0	16.323,2
<i>En Reconversió</i>	1.633,1	221,7	54,8	0,0	1.909,7
<i>Primer Any en Pràctiques</i>	838,6	357,8	20,7	0,0	1.217,1
TOTAL	16.039,0	3.048,4	361,5	1,0	19.449,9





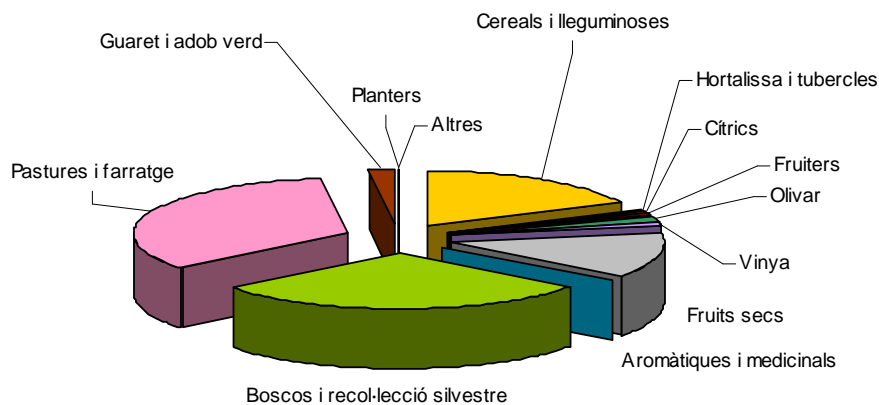
4. Superfície inscrita en el CBPAE per tipus de cultiu

SUPERFÍCIE (hes) INSCRITA EN EL CBPAE - 2007					
Tipus de cultiu	Mallorca	Menorca	Eivissa	Formentera	TOTAL
<i>Cereals i lleguminoses</i>	3084,81	357,01	50,22	0	3.492
<i>Hortalissa i tubercles</i>	72,6	20,95	24,44	1,0	119,0
<i>Cítrics</i>	65,38	0	10,15	0	75,5
<i>Fruiters</i>	101,46	13,09	12,95	0	127,5
<i>Olivar</i>	348,81	0,0	18,85	0	367,7
<i>Vinya</i>	138,57	6,76	18,4	0	163,7
<i>Fruits secs</i>	2407,95	2,22	108,07	0	2.518,2
<i>Aromàtiques i medicinals</i>	3,78	1,43	0,74	0	6,0
<i>Boscós i recol·lecció silvestre</i>	5014,94	492,69	78,62	0	5.586,3
<i>Pastures i farratge</i>	4492,8	2121,07	12,2	0	6.626,1
<i>Guaret i adob verd</i>	307,83	32,66	26,89	0	367,4
<i>Planters</i>	0,08	0,5	0	0	0,6
<i>Altres</i>	0	0	0,0	0	0,0
TOTAL	16.039,0	3.048,4	361,53	1	19.449,9

Superfície Agricultura Ecològica

Illes Balears 2007

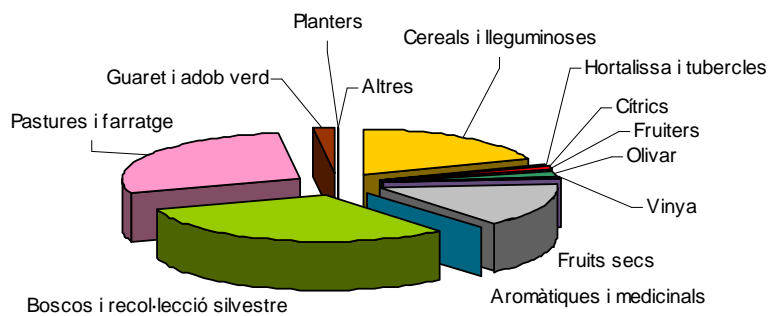
Tipus de cultiu



Superfície Agricultura Ecològica

Mallorca 2007

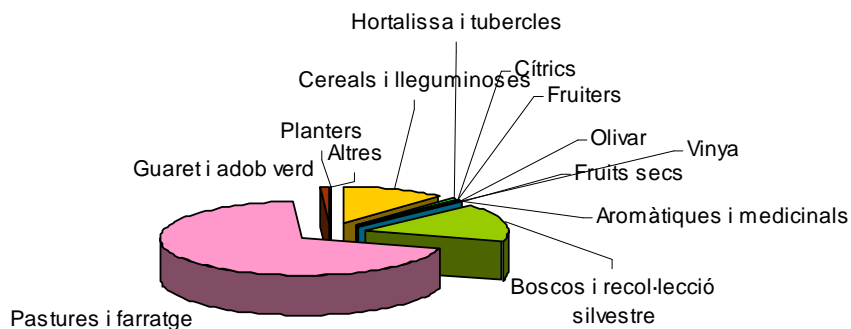
Tipus de cultiu



Superfície Agricultura Ecològica

Menorca 2007

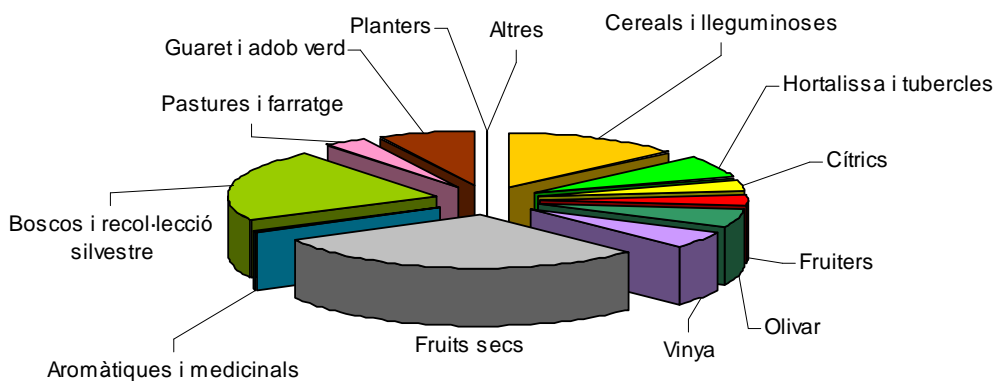
Tipus de cultiu



Superfície Agricultura Ecològica

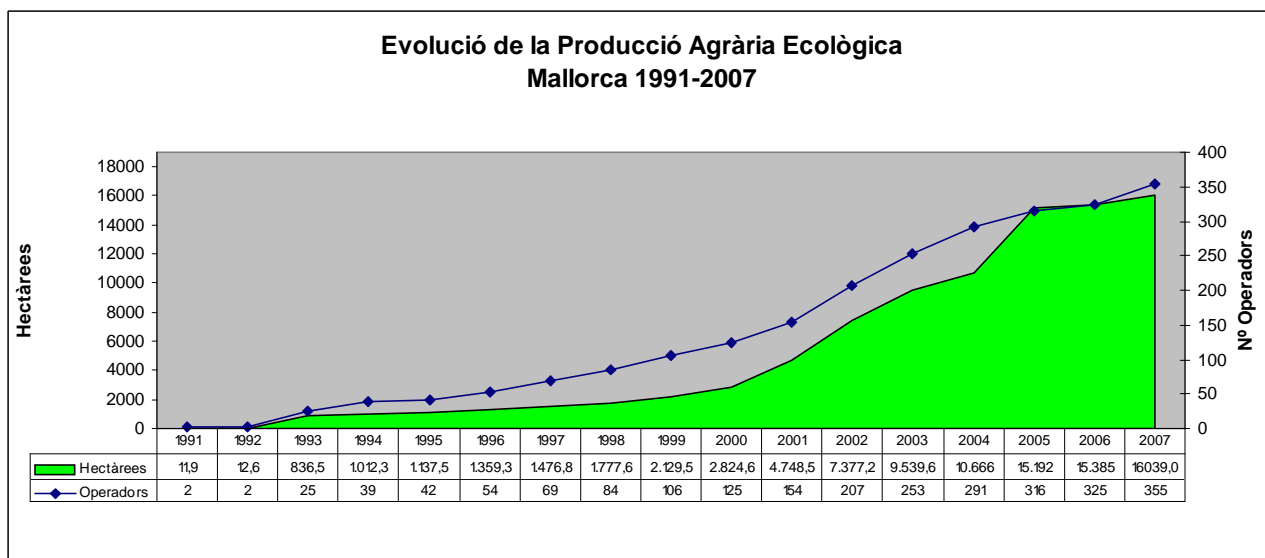
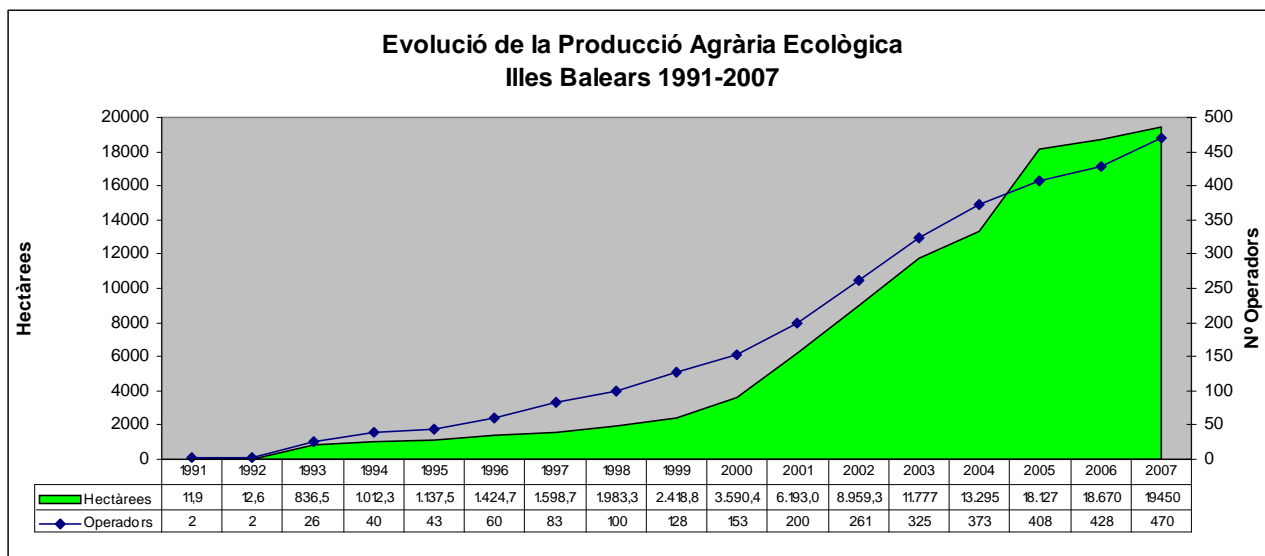
Eivissa 2007

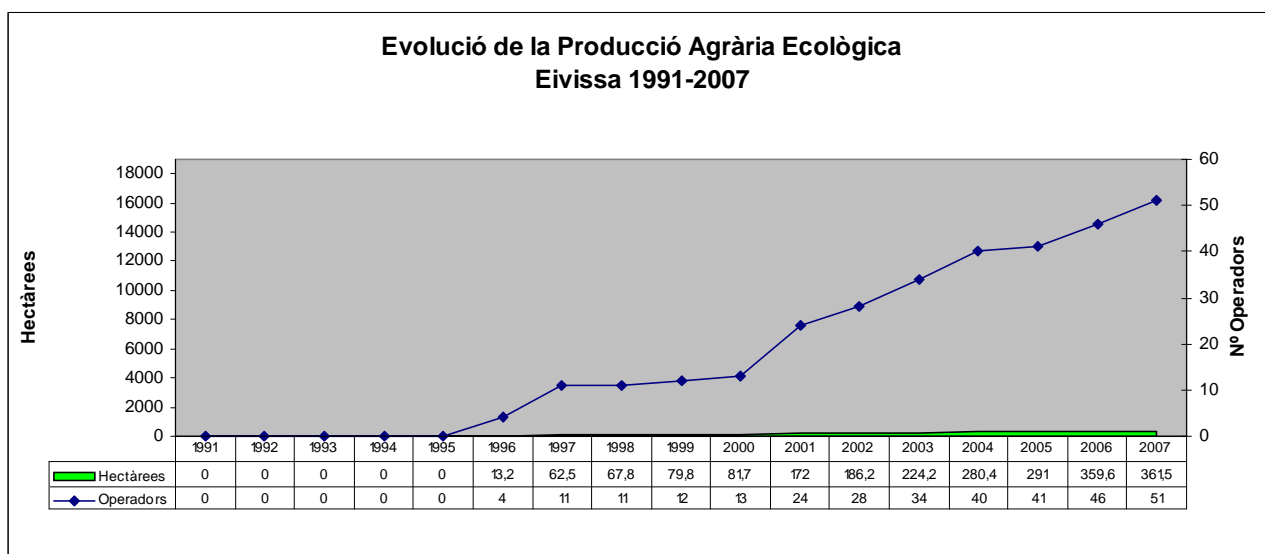
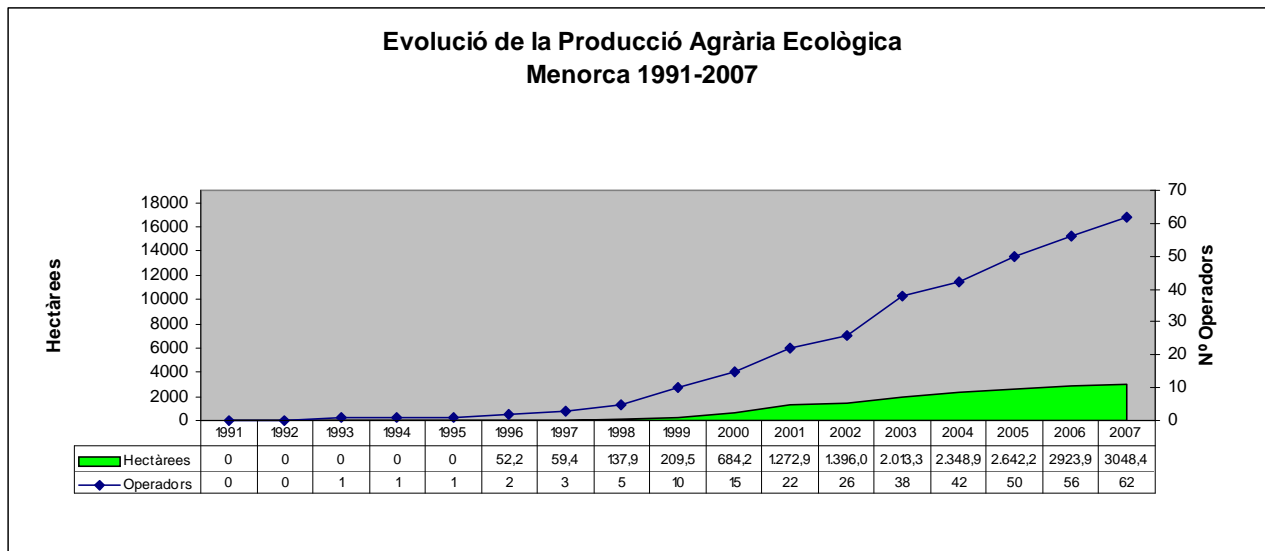
Tipus de cultiu



5. Evolució general de l'Agricultura Ecològica

EVOLUCIÓ DE L'AGRICULTURA ECOLÒGICA 1991-2007										
Any	Mallorca		Menorca		Eivissa		Formentera		TOTAL	
	Operadors	Hectàrees	Operadors	Hectàrees	Operadors	Hectàrees	Operadors	Hectàrees	Operadors	Hectàrees
1991	2	11,9	0	0	0	0	0	0	2	11,9
1992	2	12,6	0	0	0	0	0	0	2	12,6
1993	25	836,5	1	0	0	0	0	0	26	836,5
1994	39	1.012,3	1	0	0	0	0	0	40	1.012,3
1995	42	1.137,5	1	0	0	0	0	0	43	1.137,5
1996	54	1.359,3	2	52,2	4	13,2	0	0	60	1.424,7
1997	69	1.476,8	3	59,4	11	62,5	0	0	83	1.598,7
1998	84	1.777,6	5	137,9	11	67,8	0	0	100	1.983,3
1999	106	2.129,5	10	209,5	12	79,8	0	0	128	2.418,8
2000	125	2.824,6	15	684,2	13	81,7	0	0	153	3.590,4
2001	154	4.748,5	22	1.272,9	24	172	0	0	200	6.193,0
2002	207	7.377,2	26	1.396	28	186,2	0	0	261	8.959,3
2003	253	9.539,6	38	2.013,3	34	224,2	0	0	325	11.777,1
2004	291	10.665,8	42	2.348,9	40	280,4	0	0	373	13.295,1
2005	316	15.192,4	50	2.642,2	41	291	1	1	408	18.126,6
2006	325	15.385,0	56	2.923,9	46	359,6	1	1	428	18.669,5
2007	355	16039,0	62	3048,4	51	361,5	2	1	470	355,0

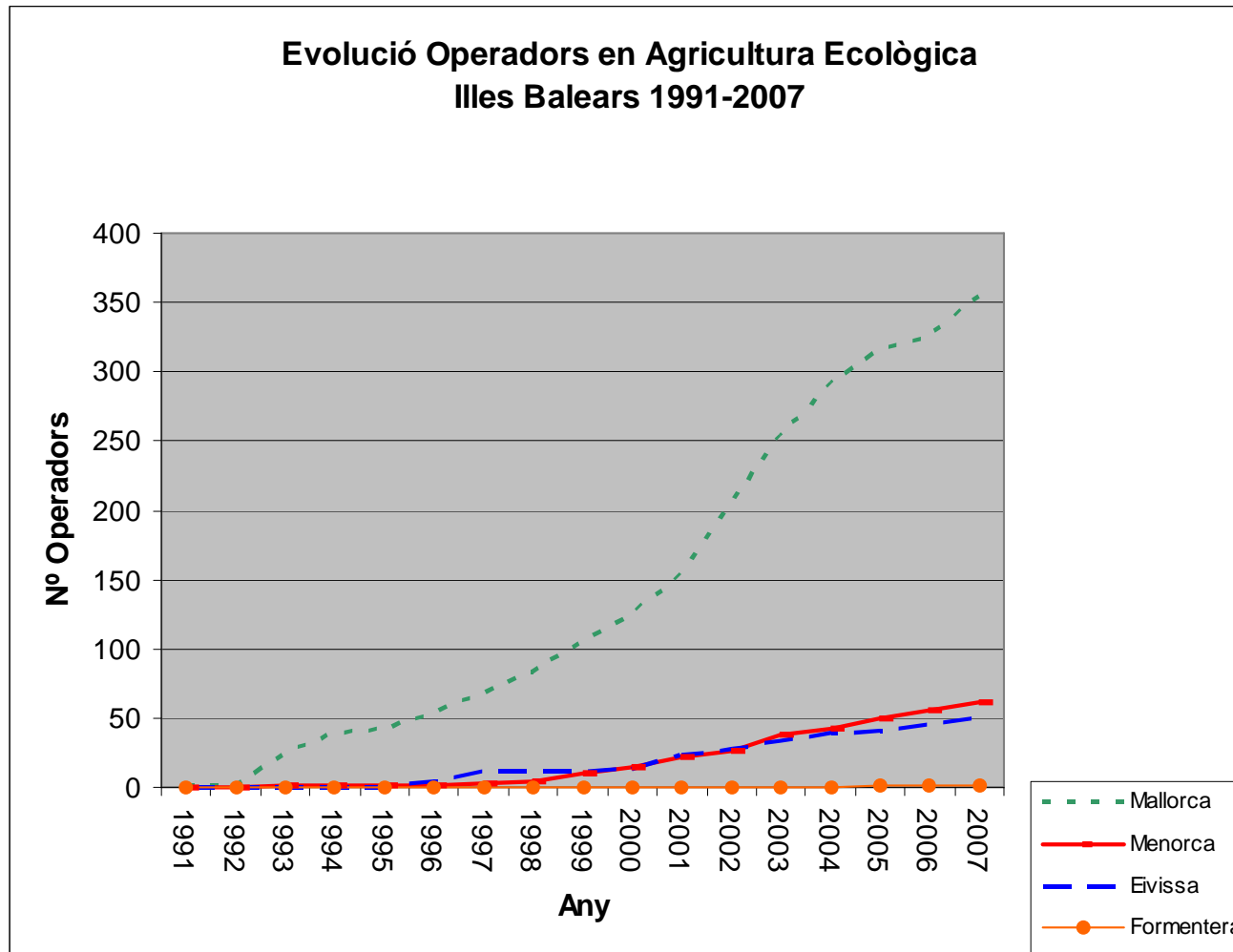


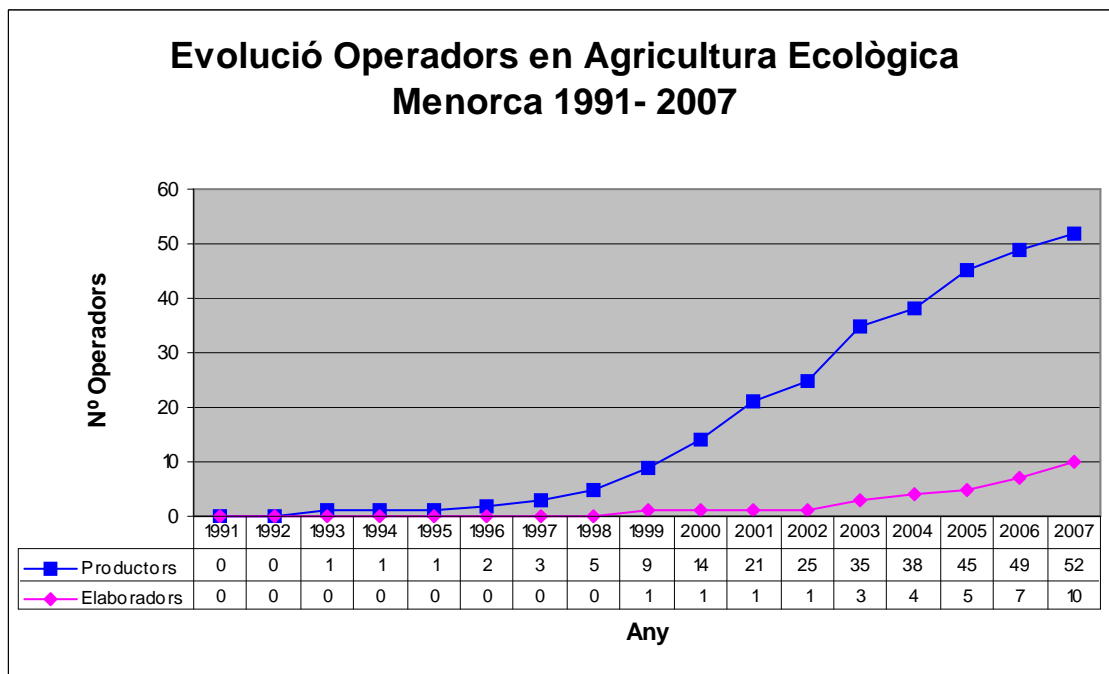
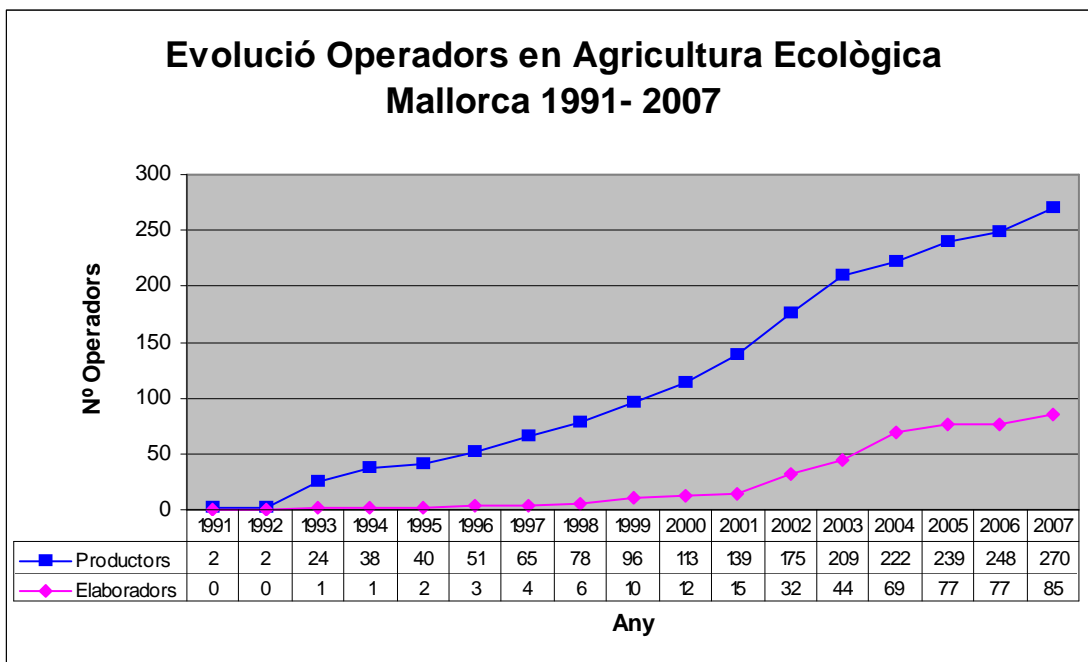


5. Evolució dels operadors inscrits en el CBPAE

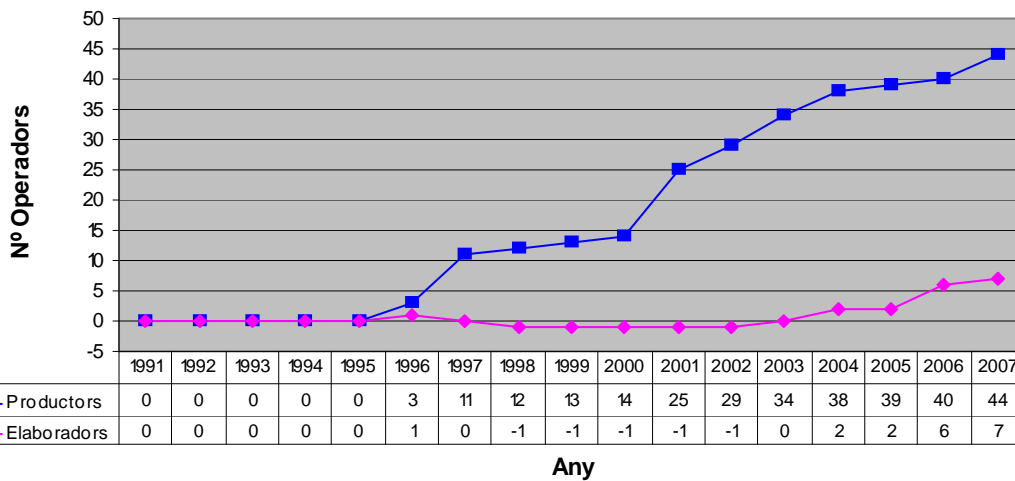
EVOLUCIÓ DEL NOMBRE D'OPERADORS INSCRITS EN EL CBPAE 1991-2007										
Any	Mallorca	Increment anual (%)	Menorca	Increment anual (%)	Eivissa	Increment anual (%)	Formentera	Increment anual	Illes Balears	Increment anual (%)
1991	2	0	0	0	0	0	0	0	2	0
1992	2	0	0	0	0	0	0	0	2	0
1993	25	1150,0	1	0	0	0	0	0	26	1200
1994	39	56,0	1	0	0	0	0	0	40	53,8
1995	42	7,7	1	0	0	0	0	0	43	7,5
1996	54	28,6	2	100	4	0	0	0	60	39,5
1997	69	27,8	3	50	11	175	0	0	83	38,3
1998	84	21,7	5	66,7	11	0	0	0	100	20,5
1999	106	26,2	10	100	12	9,1	0	0	128	28,0
2000	125	17,9	15	50	13	8,3	0	0	153	19,5
2001	154	23,2	22	46,7	24	84,6	0	0	200	30,7

2002	207	34,4	26	18,2	28	16,7	0	0	261	30,5
2003	253	22,2	38	46,2	34	21,4	0	0	325	24,5
2004	291	15,0	42	10,5	40	17,6	0	0	373	14,8
2005	316	8,6	50	19	41	2,5	1	0	408	9,4
2006	325	2,8	56	12	46	12,2	1	0	428	4,9
2007	355	9,2	62	10,7	51	10,9	2	100	470	9,8

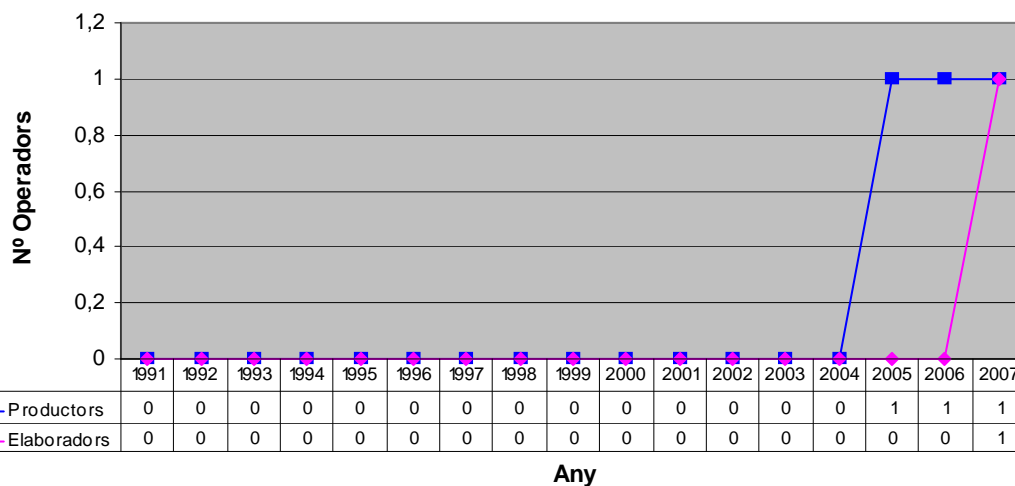




Evolució Operadors en Agricultura Ecològica Eivissa 1991- 2007



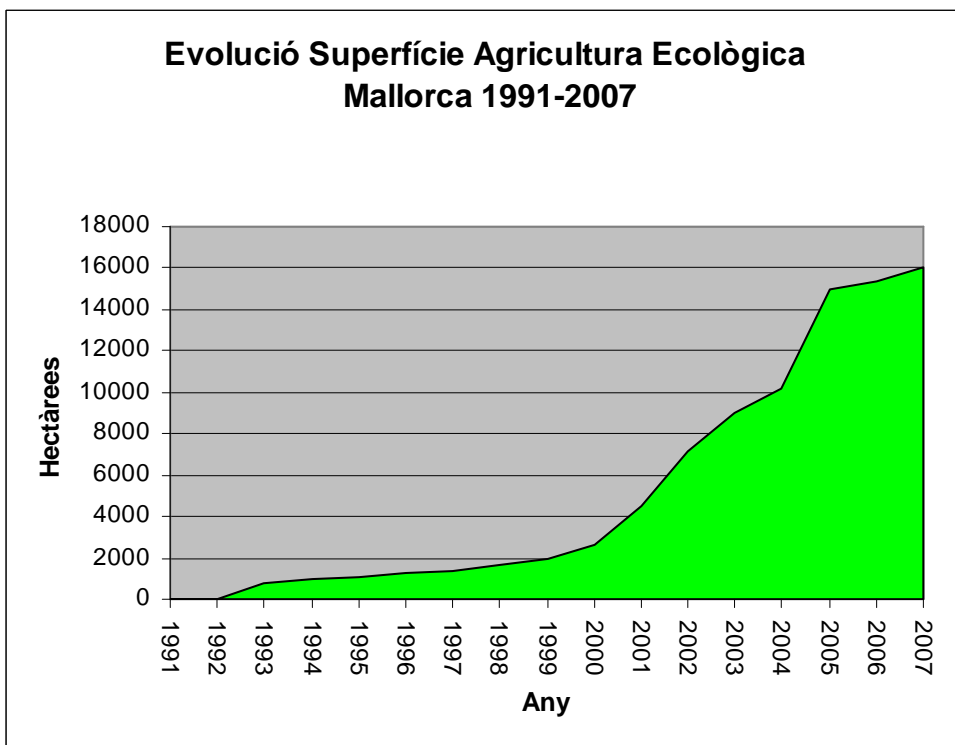
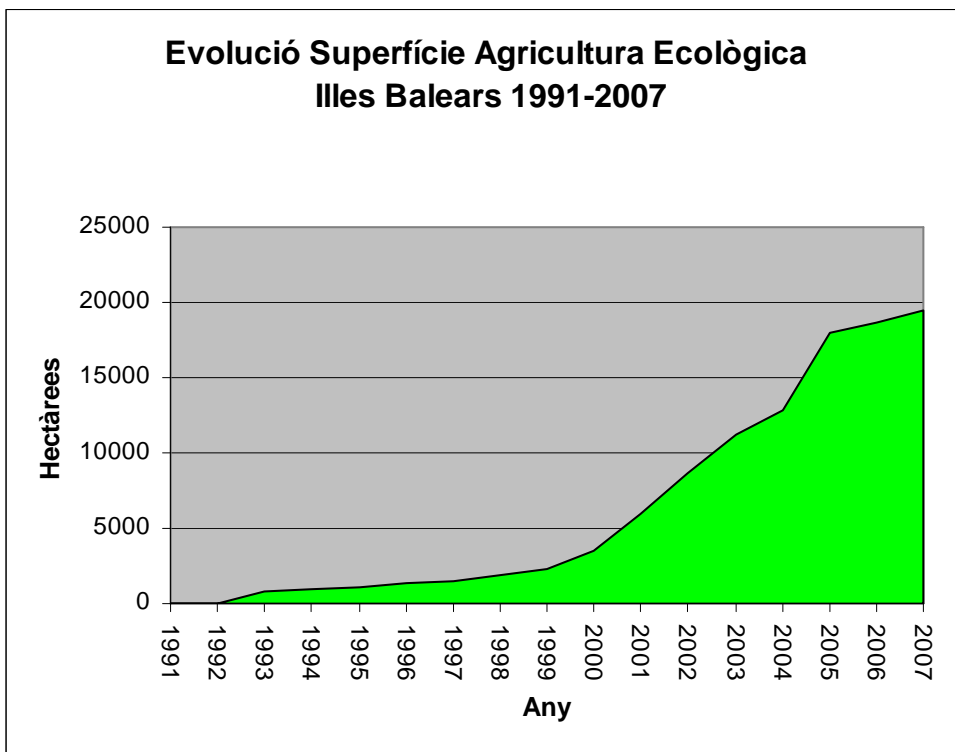
Evolució Operadors en Agricultura Ecològica Formentera 1991- 2007

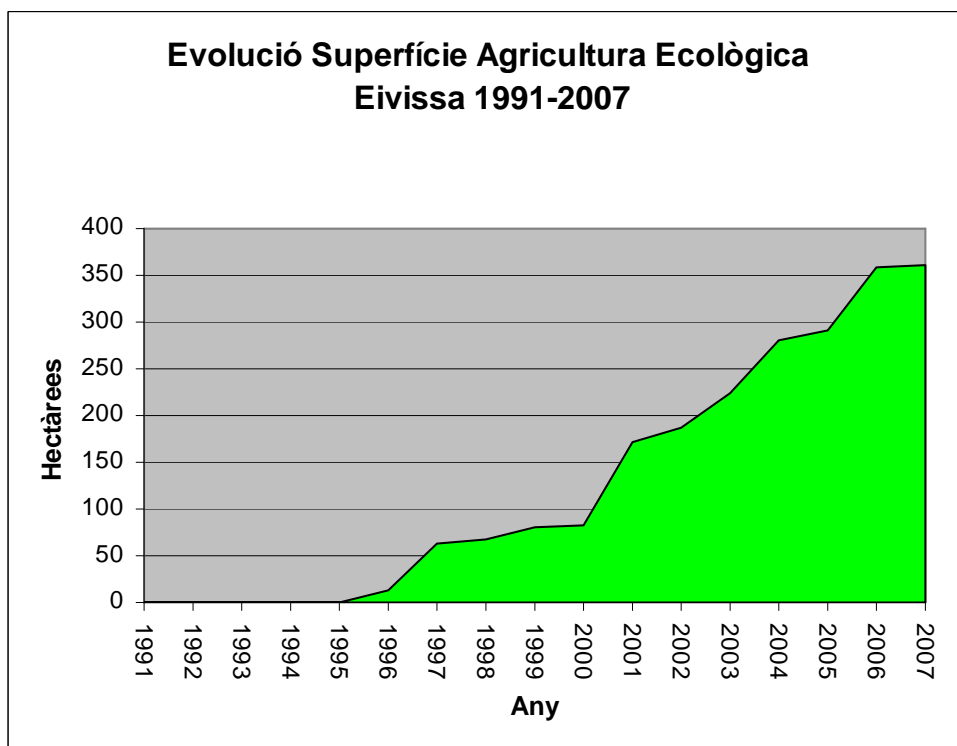
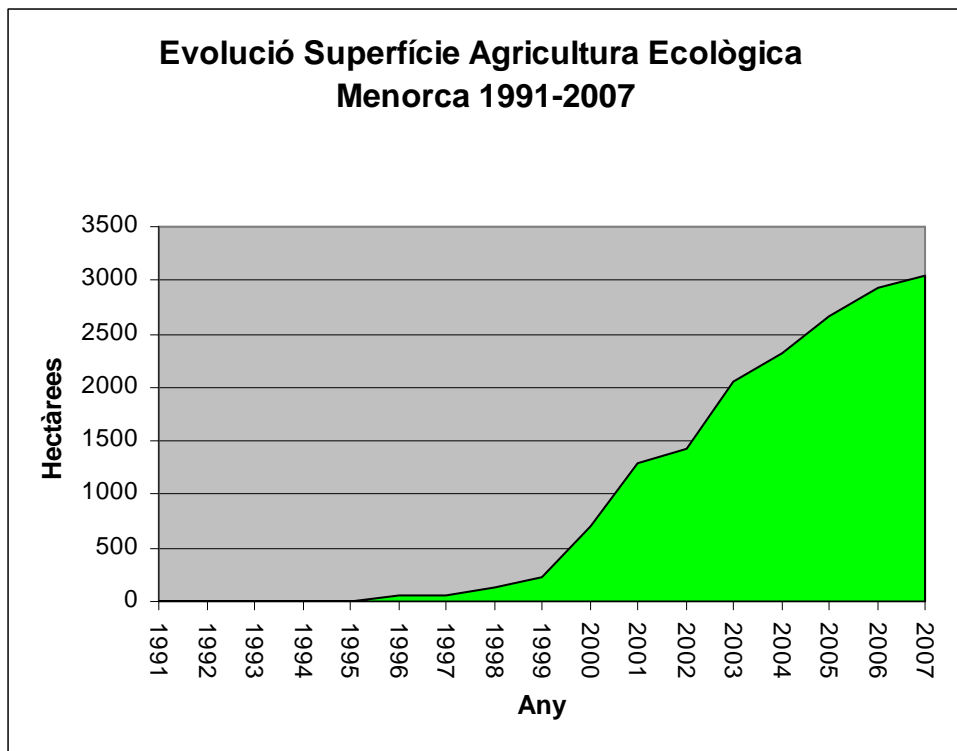


6. Evolució de la superfície d'Agricultura Ecològica inscrita en el CBPAE

EVOLUCIÓ DE LA SUPERFÍCIE (ha) INSCRITA EN EL CBPAE 1991-2007										
Any	Mallorca	Increment anual	Menorca	Increment anual	Eivissa	Increment anual	Formentera	Increment anual	Illes Balears	Increment anual
1991	6,3	0	0	0	0	0	0	0	2	0
1992	7,0	6	0	0	0	0	0	0	2	5,6
1993	830,9	6559	0	0	0	0	0	0	26	6558,6
1994	1006,6	21	0	0	0	0	0	0	40	21,0
1995	1122,7	12	0	0	0	0	0	0	43	12,4
1996	1229,6	20	52,2	0	13,2	0	0	0	60	25,3
1997	1349,1	9	59,4	14	62,5	373,5	0	0	83	12,2
1998	1658,5	20	137,9	132	67,8	8,4	0	0	100	24,1
1999	1983,1	20	229,5	52	79,8	17,7	0	0	128	22,0
2000	2676,5	33	705,6	227	81,7	2,4	0	0	153	48,4
2001	4524,0	68	1294,4	86	172	110,1	0	0	200	72,5

2002	7109,6	55	1417,4	10	186,2	8,5	0	0	261	44,7
2003	9009,7	29	2045,6	44	224,2	20,4	0	0	325	31,5
2004	10194,1	12	2321,2	17	280,4	25,1	0	0	373	12,9
2005	14974,8	42	2659,5	12	291	3,8	1	0	408	36,3
2006	15385,0	1	2923,9	11	359,6	23,6	1	0	428	3,0
2007	16039,0	4,3	3048,4	4,3	361,5	0,55	1	0,00	19450	4,2





7. Evolució de la superfície inscrita en el CBPAE per tipus de cultiu

SUPERFÍCIE D'AGRICULTURA ECOLÒGICA (hes) 1991					
Per tipus de cultiu					
Tipus cultiu \ Illa	Mallorca	Menorca	Eivissa	Formentera	Illes Balears
<i>Cereals i lleguminoses</i>	0	0	0	0	0
<i>Hortalisses i tubercles</i>	0	0	0	0	0
<i>Cítrics</i>	0	0	0	0	0
<i>Fruiters</i>	0,4	0	0	0	0,4
<i>Olivar</i>	0	0	0	0	0
<i>Vinya</i>	0,2	0	0	0	0,2
<i>Fruits secs</i>	5,7	0	0	0	5,7
<i>Aromàtiques i medicinals</i>	0	0	0	0	0
<i>Bosc i recol·lecció silvestre</i>	0	0	0	0	0
<i>Pastures i farratges</i>	0	0	0	0	0
<i>Guaret i adob verd</i>	0	0	0	0	0
<i>Planters</i>	0	0	0	0	0
<i>Altres</i>	0	0	0	0	0
TOTAL	6,3	0	0	0	6,3

SUPERFÍCIE D'AGRICULTURA ECOLÒGICA (hes) 1992					
Per tipus de cultiu					
Illa	Mallorca	Menorca	Eivissa	Formentera	Illes Balears
Tipus cultiu					
<i>Cereals i lleguminoses</i>	0	0	0	0	0
<i>Hortalisses i tubercles</i>	0	0	0	0	0
<i>Cítrics</i>	0	0	0	0	0
<i>Fruiters</i>	0,4	0	0	0	0,4
<i>Olivar</i>	0	0	0	0	0
<i>Vinya</i>	0,2	0	0	0	0,2
<i>Fruits secs</i>	6,4	0	0	0	6,4
<i>Aromàtiques i medicinals</i>	0	0	0	0	0
<i>Bosc i recol·lecció silvestre</i>	0	0	0	0	0
<i>Pastures i farratges</i>	0	0	0	0	0
<i>Guaret i adob verd</i>	0	0	0	0	0
<i>Planters</i>	0	0	0	0	0
<i>Altres</i>	0	0	0	0	0
TOTAL	7,0	0	0	0	7,0

SUPERFÍCIE D'AGRICULTURA ECOLÒGICA (hes) 1993					
Per tipus de cultiu					
Tipus cultiu \ Illa	Mallorca	Menorca	Eivissa	Formentera	Illes Balears
<i>Cereals i lleguminoses</i>	27,5	0	0	0	27,5
<i>Hortalisses i tubercles</i>	1,5	0	0	0	1,5
<i>Cítrics</i>	4,9	0	0	0	4,9
<i>Fruiters</i>	3,3	0	0	0	3,3
<i>Olivar</i>	0	0	0	0	0
<i>Vinya</i>	2,1	0	0	0	2,1
<i>Fruits secs</i>	307,2	0	0	0	307,2
<i>Aromàtiques i medicinals</i>	0	0	0	0	0
<i>Bosc i recol·lecció silvestre</i>	138,8	0	0	0	138,8
<i>Pastures i farratges</i>	345,1	0	0	0	345,1
<i>Guaret i adob verd</i>	0,4	0	0	0	0,4
<i>Planters</i>	0	0	0	0	0
<i>Altres</i>	0	0	0	0	0
TOTAL	830,9	0	0	0	830,9

SUPERFÍCIE D'AGRICULTURA ECOLÒGICA (hes) 1994					
Per tipus de cultiu					
Tipus cultiu \ Illa	Mallorca	Menorca	Eivissa	Formentera	Illes Balears
<i>Cereals i lleguminoses</i>	73,1	0	0	0	73,1
<i>Hortalisses i tubercles</i>	4,1	0	0	0	4,1
<i>Cítrics</i>	4,9	0	0	0	4,9
<i>Fruiters</i>	13,0	0	0	0	13,0
<i>Olivar</i>	0,5	0	0	0	0,5
<i>Vinya</i>	10,8	0	0	0	10,8
<i>Fruits secs</i>	367,0	0	0	0	367
<i>Aromàtiques i medicinals</i>	0	0	0	0	0
<i>Bosc i recol·lecció silvestre</i>	174,5	0	0	0	174,5
<i>Pastures i farratges</i>	358,1	0	0	0	358,1
<i>Guaret i adob verd</i>	0,4	0	0	0	0,4
<i>Planters</i>	0	0	0	0	0
<i>Altres</i>	0	0	0	0	0
TOTAL	1.006,6	0	0	0	1.006,6

SUPERFÍCIE D'AGRICULTURA ECOLÒGICA (hes) 1995					
Per tipus de cultiu					
Illa	Mallorca	Menorca	Eivissa	Formentera	Balears
Tipus cultiu					
<i>Cereals i lleguminoses</i>	99,6	0	0	0	99,6
<i>Hortalisses i tubercles</i>	4,1	0	0	0	4,1
<i>Cítrics</i>	5,0	0	0	0	5,0
<i>Fruiters</i>	14,0	0	0	0	14,0
<i>Olivar</i>	0,5	0	0	0	0,5
<i>Vinya</i>	19,5	0	0	0	19,5
<i>Fruits secs</i>	403,3	0	0	0	403
<i>Aromàtiques i medicinals</i>	0,9	0	0	0	1
<i>Bosc i recol·lecció silvestre</i>	184,5	0	0	0	184,5
<i>Pastures i farratges</i>	391,0	0	0	0	391,0
<i>Guaret i adob verd</i>	0,4	0	0	0	0,4
<i>Planters</i>	0	0	0	0	0
<i>Altres</i>	0	0	0	0	0
TOTAL	1.122,7	0	0	0	1.122,7

SUPERFÍCIE D'AGRICULTURA ECOLÒGICA (hes) 1996					
Per tipus de cultiu					
Illa	Mallorca	Menorca	Eivissa	Formentera	Balears
Tipus cultiu					
<i>Cereals i lleguminoses</i>	118,5	4,9	0	0	123,4
<i>Hortalisses i tubercles</i>	8,8	0	4,1	0	12,9
<i>Cítrics</i>	5,0	0	0	0	5,0
<i>Fruiters</i>	16,5	0	3,2	0	19,7
<i>Olivar</i>	2,0	0	0	0	2,0
<i>Vinya</i>	21,6	0	0	0	21,6
<i>Fruits secs</i>	465,7	0	2,4	0	468,2
<i>Aromàtiques i medicinals</i>	0,9	0	0	0	0,9
<i>Bosc i recol·lecció silvestre</i>	184,7	8,2	2,5	0	195,5
<i>Pastures i farratges</i>	405,4	39,1	1,0	0	445,5
<i>Guaret i adob verd</i>	0,4	0	0	0	0,4
<i>Planters</i>	0	0	0	0	0
<i>Altres</i>	0	0	0	0	0
TOTAL	1.229,6	52,2	13,2	0	1.295,0

SUPERFÍCIE D'AGRICULTURA ECOLÒGICA (hes) 1997					
Per tipus de cultiu					
Illa	Mallorca	Menorca	Eivissa	Formentera	Balears
Tipus cultiu					
<i>Cereals i lleguminoses</i>	131,8	4,9	1,2	0	137,9
<i>Hortalisses i tubercles</i>	20,4	0	8,9	0	29,3
<i>Cítrics</i>	10,2	0	1,2	0	11,4
<i>Fruiters</i>	28,1	3	5,6	0	36,7
<i>Olivar</i>	4,7	0	0,2	0	4,9
<i>Vinya</i>	29,3	0	0,02	0	29,3
<i>Fruits secs</i>	503,4	0	9,1	0	512,4
<i>Aromàtiques i medicinals</i>	0,9	0	14,9	0	15,8
<i>Bosc i recol·lecció silvestre</i>	210,3	12,4	12,5	0	235,3
<i>Pastures i farratges</i>	409,5	39,1	1,0	0	449,6
<i>Guaret i adob verd</i>	0,4	0	7,8	0	8,2
<i>Planters</i>	0	0	0	0	0
<i>Altres</i>	0	0	0,2	0	0,2
TOTAL	1.349,1	59,4	62,5	0	1.471,0

SUPERFÍCIE D'AGRICULTURA ECOLÒGICA (hes) 1998					
Per tipus de cultiu					
Illa	Mallorca	Menorca	Eivissa	Formentera	Balears
Tipus cultiu					
<i>Cereals i lleguminoses</i>	136,2	11,0	1,2	0	148,4
<i>Hortalisses i tubercles</i>	25,7	16,7	8,9	0	51
<i>Cítrics</i>	15,2	0	1,2	0	16
<i>Fruiters</i>	32,7	3	5,6	0	41,3
<i>Olivar</i>	8,0	0	0,9	0	8,9
<i>Vinya</i>	35,4	0	0,5	0	35,9
<i>Fruits secs</i>	610,8	0	9,1	0	619,8
<i>Aromàtiques i medicinals</i>	0,9	0	14,9	0	15,8
<i>Bosc i recol·lecció silvestre</i>	298,8	18,9	12,5	0	330,3
<i>Pastures i farratges</i>	492,8	88,3	5,0	0	586,1
<i>Guaret i adob verd</i>	1,9	0	7,8	0	9,7
<i>Planters</i>	0	0	0	0	0
<i>Altres</i>	0	0	0,2	0	0,2
TOTAL	1.658,5	137,9	67,8	0	1.864,2

SUPERFÍCIE D'AGRICULTURA ECOLÒGICA (hes) 1999					
Per tipus de cultiu					
Illa	Mallorca	Menorca	Eivissa	Formentera	Balears
Tipus cultiu					
<i>Cereals i lleguminoses</i>	143,9	17,3	1,2	0	162,3
<i>Hortalisses i tubercles</i>	28,3	16,7	8,9	0	54,0
<i>Cítrics</i>	19,3	0	1,2	0	20,5
<i>Fruiters</i>	33,2	3	5,6	0	42
<i>Olivar</i>	25,5	0	2,9	0	28
<i>Vinya</i>	35,4	0	10,5	0	45,9
<i>Fruits secs</i>	811,3	2,2	9,1	0	822,6
<i>Aromàtiques i medicinals</i>	0,9	0	14,9	0	15,8
<i>Bosc i recol·lecció silvestre</i>	331,1	18,9	12,5	0	362,6
<i>Pastures i farratges</i>	551,6	171,4	5,0	0	727,9
<i>Guaret i adob verd</i>	2,6	0	7,8	0	10,4
<i>Planters</i>	0	0	0	0	0
<i>Altres</i>	0	0	0,2	0	0,2
TOTAL	1.983,1	229,5	79,8	0	2.292,3

SUPERFÍCIE D'AGRICULTURA ECOLÒGICA (hes) 2000					
Per tipus de cultiu					
Illa	Mallorca	Menorca	Eivissa	Formentera	Balears
Tipus cultiu					
<i>Cereals i lleguminoses</i>	162,7	157,4	1,2	0	321,3
<i>Hortalisses i tubercles</i>	30,2	26,3	9,3	0	65,8
<i>Cítrics</i>	22,8	0	1,2	0	24
<i>Fruiters</i>	48,5	3	7,1	0	58,6
<i>Olivar</i>	34,6	0	2,9	0	37,5
<i>Vinya</i>	53,1	0	10,5	0	63,6
<i>Fruits secs</i>	1.060,5	2,2	9,1	0	1.071,7
<i>Aromàtiques i medicinals</i>	1,6	0	14,9	0	16,5
<i>Bosc i recol·lecció silvestre</i>	506,7	93,1	12,5	0	612,3
<i>Pastures i farratges</i>	753,2	423,7	5,0	0	1.182
<i>Guaret i adob verd</i>	2,7	0	7,8	0	10,5
<i>Planters</i>	0	0	0	0	0
<i>Altres</i>	0	0	0,2	0	0,2
TOTAL	2.676,5	705,6	81,7	0	3.463,8

SUPERFÍCIE D'AGRICULTURA ECOLÒGICA (hes) 2001					
Per tipus de cultiu					
Illa	Mallorca	Menorca	Eivissa	Formentera	Balears
Tipus cultiu					
<i>Cereals i lleguminoses</i>	404,9	172,0	4,3	0	581
<i>Hortalisses i tubercles</i>	44,5	28,8	22,1	0	95
<i>Cítrics</i>	25,6	0	1,3	0	26,9
<i>Fruiters</i>	49,8	7,0	7,2	0	64,0
<i>Olivar</i>	53,2	1,6	2,9	0	57,7
<i>Vinya</i>	57,2	0,0	14,6	0	71,8
<i>Fruits secs</i>	1.512,6	2,2	42,5	0	1.557,4
<i>Aromàtiques i medicinals</i>	1,6	0	14,9	0	16,5
<i>Bosc i recol·lecció silvestre</i>	860,7	150,8	36,7	0	1.048,2
<i>Pastures i farratges</i>	1.504,2	932,0	6,5	0	2.442,6
<i>Guaret i adob verd</i>	9,7	0	18,37	0	28,0
<i>Planters</i>	0	0	0	0	0
<i>Altres</i>	0	0	0,2	0	0,2
TOTAL	4.524,0	1.294,4	171,6	0	5.990,0

SUPERFÍCIE D'AGRICULTURA ECOLÒGICA (hes) 2002					
Per tipus de cultiu					
Illa	Mallorca	Menorca	Eivissa	Formentera	Balears
Tipus cultiu					
<i>Cereals i lleguminoses</i>	752,9	196,03	4,3	0	953,3
<i>Hortalisses i tubercles</i>	52,3	28,8	22,1	0	103,2
<i>Cítrics</i>	52,8	0	1,7	0	54,4
<i>Fruiters</i>	68,1	7,0	7,5	0	83
<i>Olivar</i>	1.33,9	1,6	2,9	0	138,4
<i>Vinya</i>	72,1	0,0	14,6	0	86,8
<i>Fruits secs</i>	1.823,6	2,2	52,8	0	1.878,6
<i>Aromàtiques i medicinals</i>	1,6	0	14,9	0	16,5
<i>Bosc i recol·lecció silvestre</i>	2.037,4	152,7	40,3	0	2.230,4
<i>Pastures i farratges</i>	2.099,4	1.028,6	6,5	0	3.134,4
<i>Guaret i adob verd</i>	15,6	0,0	18,4	0	34,0
<i>Planters</i>	0	0,5	0	0	0,5
<i>Altres</i>	0	0	0,2	0	0,2
TOTAL	7.109,6	1.417,4	186,2	0	8.713,2

SUPERFÍCIE D'AGRICULTURA ECOLÒGICA (hes) 2003					
Per tipus de cultiu					
Illa	Mallorca	Menorca	Eivissa	Formentera	Balears
Tipus cultiu					
<i>Cereals i lleguminoses</i>	896,5	291,26	6,9	0	1.194,7
<i>Hortalisses i tubercles</i>	58,1	40,9	33,6	0	133
<i>Cítrics</i>	66,3	0	2,8	0	69,1
<i>Fruiters</i>	81,7	9,0	10,5	0	101
<i>Olivar</i>	189,9	1,6	4,4	0	196
<i>Vinya</i>	92,5	0	14,6	0	107,2
<i>Fruits secs</i>	2.006,3	2,2	58,5	0	2.067,1
<i>Aromàtiques i medicinals</i>	1,6	0	15,0	0	16,6
<i>Bosc i recol·lecció silvestre</i>	2.797,8	246,4	44,3	0	3.088,6
<i>Pastures i farratges</i>	2.794,3	1.416,1	6,5	0	4.216,8
<i>Guaret i adob verd</i>	24,7	37,6	26,9	0	89,2
<i>Planters</i>	0	0,5	0	0	0,5
<i>Altres</i>	0	0	0,2	0	0,2
TOTAL	9.009,7	2.045,6	224,2	0	1.1279,5

SUPERFÍCIE D'AGRICULTURA ECOLÒGICA (hes) 2004					
Per tipus de cultiu					
Illa	Mallorca	Menorca	Eivissa	Formentera	Balears
Tipus cultiu					
<i>Cereals i lleguminoses</i>	1.198,2	371,4	6,9	0	1.576,5
<i>Hortalisses i tubercles</i>	61,2	40,9	36,4	0	138,4
<i>Cítrics</i>	67,6	0	7,4	0	74,9
<i>Fruiters</i>	98,6	9,0	10,5	0	118,1
<i>Olivar</i>	233,6	1,6	7,4	0	242,6
<i>Vinya</i>	133,0	0	14,6	0	147,7
<i>Fruits secs</i>	2.161,6	2,2	75,5	0	2.239,3
<i>Aromàtiques i medicinals</i>	1,7	0	15,0	0	16,7
<i>Bosc i recol·lecció silvestre</i>	3.142,5	325,3	72,3	0	3.540,1
<i>Pastures i farratges</i>	3.057,4	1.532,7	7,4	0	4.597
<i>Guaret i adob verd</i>	38,7	37,6	26,9	0	103
<i>Planters</i>	0	0,5	0	0	0,5
<i>Altres</i>	0	0	0,2	0	0,2
TOTAL	10.194,1	2.321,2	280,4	0	12.795,7

SUPERFÍCIE D'AGRICULTURA ECOLÒGICA (hes) 2005					
Per tipus de cultiu					
Illa	Mallorca	Menorca	Eivissa	Formentera	Balears
Tipus cultiu					
<i>Cereals i lleguminoses</i>	2.204,3	373,53	7,1	0	2.585
<i>Hortalisses i tubercles</i>	64,0	41,8	38,9	1	146
<i>Cítrics</i>	67,8	0	7,4	0	75
<i>Fruiters</i>	111,4	10,0	10,9	0	132
<i>Olivar</i>	303,5	1,6	7,4	0	312
<i>Vinya</i>	134,4	0	14,6	0	149
<i>Fruits secs</i>	2.326,6	2,2	78,4	0	2.407
<i>Aromàtiques i medicinals</i>	1,8	0	15,0	0	17
<i>Bosc i recol·lecció silvestre</i>	4.311,5	423,5	75,8	0	4.811
<i>Pastures i farratges</i>	4.953,4	1.768,8	8,4	0	6.731
<i>Guaret i adob verd</i>	496,2	37,6	26,9	0	561
<i>Planters</i>	0	0,5	0	0	1
<i>Altres</i>	0	0	0,2	0	0
TOTAL	14.974,8	2.659,5	2.91,0	1	17.926

SUPERFÍCIE D'AGRICULTURA ECOLÒGICA (hes) 2006					
Per tipus de cultiu					
Illa	Mallorca	Menorca	Eivissa	Formentera	Balears
Tipus cultiu					
<i>Cereals i lleguminoses</i>	2.321,0	383,8	39,21	0	2.744,0
<i>Hortalisses i tubercles</i>	65,5	43,1	43,8	1	153,4
<i>Cítrics</i>	73,5	0	10,2	0	83,7
<i>Fruiters</i>	123,5	10,0	10,9	0	144,4
<i>Olivar</i>	325,0	1,6	7,5	0	334,0
<i>Vinya</i>	136,7	0	14,7	0	151,4
<i>Fruits secs</i>	2.442,1	2,2	94,9	0	2.539,2
<i>Aromàtiques i medicinals</i>	1,8	0	15,0	0	16,8
<i>Bosc i recol·lecció silvestre</i>	4.362,3	424,5	85,0	0	4.871,7
<i>Pastures i farratges</i>	5.031,7	2.019,2	11,5	0	7.062,5
<i>Guaret i adob verd</i>	501,9	39,0	26,9	0	567,8
<i>Planters</i>	0	0,5	0	0	0,5
<i>Altres</i>	0	0	0,2	0	0,2
TOTAL	15.385,0	2.923,9	359,6	1	18.669,5

SUPERFÍCIE D'AGRICULTURA ECOLÒGICA (hes) 2007					
Per tipus de cultiu					
Illa	Mallorca	Menorca	Eivissa	Formentera	Balears
Tipus cultiu					
<i>Cereals i lleguminoses</i>	3084,81	357,01	50,22	0	3.492
<i>Hortalisses i tubercles</i>	72,6	20,95	24,44	1,0	119,0
<i>Cítrics</i>	65,38	0	10,15	0	75,5
<i>Fruiters</i>	101,46	13,09	12,95	0	127,5
<i>Olivar</i>	348,81	0,0	18,85	0	367,7
<i>Vinya</i>	138,57	6,76	18,4	0	163,7
<i>Fruits secs</i>	2407,95	2,22	108,07	0	2.518,2
<i>Aromàtiques i medicinals</i>	3,78	1,43	0,74	0	6,0
<i>Bosc i recol·lecció silvestre</i>	5014,94	492,69	78,62	0	5.586,3
<i>Pastures i farratges</i>	4492,8	2121,07	12,2	0	6.626,1
<i>Guaret i adob verd</i>	307,83	32,66	26,89	0	367,4
<i>Planters</i>	0,08	0,5	0	0	0,6
<i>Altres</i>	0	0	0,0	0	0,0
TOTAL	16.039,0	3.048,4	361,53	1	19.449,9

8. Explotacions ramaderes incrites en el CBPAE

EXPLOTACIONS RAMADERES INSCRITES AL CBPAE - 2007											
	Vacum		Oví		Caprí		Porcí	Avicultura		Altres	TOTAL
	carn	llet	carn	llet	carn	llet		carn	ous		
<i>Mallorca</i>	14	1	87	2	20	0	34	7	39	2	206
<i>Menorca</i>	19	4	21	0	4	0	6	2	10	4	70
<i>Eivissa</i>	0	0	3	0	1	0	0	0	7	0	11
<i>Balears</i>	33	5	111	2	25	0	40	9	56	6	287

9. Caps de ramat inscrits en el CBPAE

CAPS RAMAT INSCRITS AL CBPAE - 2007											
	Vacum		Oví		Caprí		Porcí	Avicultura		Altres	TOTAL
	carn	llet	carn	llet	carn	llet		carn	ous		
<i>Mallorca</i>	445	20	12424	190	338	0	1044	1218	2471	48	18.198
<i>Menorca</i>	456	45	2481	0	140	0	35	0	408	0	3.565
<i>Eivissa</i>	0	0	129	0	5	0	0	0	773	0	907
<i>Balears</i>	901	65	15.034	190	483	0	1.079	1.218	3.652	48	22.670

10. Evolució de les explotacions ramaderes inscrites en el CBPAE

EXPLOTACIONS RAMADERES INSCRITES AL CBPAE – 1996¹											
	Vacum		Oví		Caprí		Porcí	Avicultura		Altres	TOTAL
	carn	llet	carn	llet	carn	llet		carn	ous		
<i>Mallorca</i>	0	0	6	0	0	0	2	0	3	0	11
<i>Menorca</i>	1	0	0	0	0	0	0	0	0	0	1
<i>Eivissa</i>	0	0	0	0	0	0	0	0	0	0	0
<i>Balears</i>	1	0	6	0	0	0	2	0	3	0	12

EXPLOTACIONS RAMADERES INSCRITES AL CBPAE – 1997											
	Vacum		Oví		Caprí		Porcí	Avicultura		Altres	TOTAL
	carn	llet	carn	llet	carn	llet		carn	ous		
<i>Mallorca</i>	0	0	6	0	0	0	2	0	3	0	11
<i>Menorca</i>	1	0	0	0	0	0	0	0	0	0	1
<i>Eivissa</i>	0	0	0	0	0	0	0	0	0	0	0
<i>Balears</i>	1	0	6	0	0	0	2	0	3	0	12

¹ Amb anterioritat a l'any 1996 (des del 1991), no hi havia ramat inscrit en el CBPAE.

EXPLOTACIONS RAMADERES INSCRITES AL CBPAE – 1998											
	Vacum		Oví		Caprí		Porcí	Avicultura		Altres	TOTAL
	carn	llet	carn	llet	carn	llet		carn	ous		
Mallorca	0	1	6	0	0	0	3	0	11	1	22
Menorca	1	1	0	0	0	0	0	0	0	0	2
Eivissa	0	0	0	0	0	0	0	0	1	0	1
Balears	1	2	6	0	0	0	3	0	12	1	25

EXPLOTACIONS RAMADERES INSCRITES AL CBPAE – 1999											
	Vacum		Oví		Caprí		Porcí	Avicultura		Altres	TOTAL
	carn	llet	carn	llet	carn	llet		carn	ous		
Mallorca	0	1	7	0	0	0	5	1	11	1	26
Menorca	1	1	1	0	0	0	0	0	1	0	4
Eivissa	0	0	0	0	0	0	0	0	1	0	1
Balears	1	2	8	0	0	0	5	1	13	1	31

EXPLOTACIONS RAMADERES INSCRITES AL CBPAE – 2000											
	Vacum		Oví		Caprí		Porcí	Avicultura		Altres	TOTAL
	carn	llet	carn	llet	carn	llet		carn	ous		
Mallorca	1	1	7	0	0	0	6	1	14	1	31
Menorca	1	1	1	0	0	0	0	0	1	0	4
Eivissa	0	0	0	0	0	0	0	0	1	0	1
Balears	2	2	8	0	0	0	6	1	16	1	36

EXPLOTACIONS RAMADERES INSCRITES AL CBPAE – 2001											
	Vacum		Oví		Caprí		Porcí	Avicultura		Altres	TOTAL
	carn	llet	carn	llet	carn	llet		carn	ous		
Mallorca	1	1	11	1	1	0	9	1	16	1	42
Menorca	3	1	6	0	1	0	1	1	2	0	15
Eivissa	0	0	0	0	0	0	0	0	1	0	1
Balears	4	2	17	1	2	0	10	2	19	1	58

EXPLOTACIONS RAMADERES INSCRITES AL CBPAE – 2002											
	Vacum		Oví		Caprí		Porcí	Avicultura		Altres	TOTAL
	carn	llet	carn	llet	carn	llet		carn	ous		
<i>Mallorca</i>	1	1	25	1	4	0	14	4	26	2	78
<i>Menorca</i>	7	1	7	0	1	0	2	1	3	0	22
<i>Eivissa</i>	0	0	0	0	0	0	0	0	2	0	2
<i>Balears</i>	8	2	32	1	5	0	16	5	31	2	102

EXPLOTACIONS RAMADERES INSCRITES AL CBPAE – 2003											
	Vacum		Oví		Caprí		Porcí	Avicultura		Altres	TOTAL
	carn	llet	carn	llet	carn	llet		carn	ous		
<i>Mallorca</i>	4	1	48	1	9	0	21	4	34	2	124
<i>Menorca</i>	12	1	11	0	1	0	3	1	3	0	32
<i>Eivissa</i>	0	0	0	0	0	0	0	0	3	0	3
<i>Balears</i>	16	2	59	1	10	0	24	5	40	2	159

EXPLOTACIONS RAMADERES INSCRITES AL CBPAE – 2004											
	Vacum		Oví		Caprí		Porcí	Avicultura		Altres	TOTAL
	carn	llet	carn	llet	carn	llet		carn	ous		
Mallorca	5	1	55	1	9	0	24	4	34	4	137
Menorca	12	1	11	0	1	0	3	1	3	0	32
Eivissa	0	0	1	0	0	0	0	0	5	0	6
Balears	17	2	67	1	10	0	27	5	42	4	175

EXPLOTACIONS RAMADERES INSCRITES AL CBPAE – 2005											
	Vacum		Oví		Caprí		Porcí	Avicultura		Altres	TOTAL
	carn	llet	carn	llet	carn	llet		carn	ous		
Mallorca	8	1	60	1	11	0	27	4	39	4	155
Menorca	12	2	12	0	1	0	3	1	4	0	35
Eivissa	0	0	1	0	0	0	0	0	5	0	6
Balears	20	3	73	1	12	0	30	5	48	4	196

EXPLOTACIONS RAMADERES INSCRITES AL CBPAE - 2006											
	Vacum		Oví		Caprí		Porcí	Avicultura		Altres	TOTAL
	carn	llet	carn	llet	carn	llet		carn	ous		
<i>Mallorca</i>	8	1	62	1	13	0	29	8	34	2	158
<i>Menorca</i>	11	2	12	0	1	0	3	1	4	0	34
<i>Eivissa</i>	0	0	1	0	0	0	0	0	5	0	6
<i>Balears</i>	19	3	75	1	14	0	32	9	43	2	198

Evolució dels caps de ramat inscrits en el CBPAE

CAPS RAMAT INSCRITS AL CBPAE – 1996²											
	Vacum		Oví		Caprí		Porcí	Avicultura		Altres	TOTAL
	carn	llet	carn	llet	carn	llet		carn	ous		
<i>Mallorca</i>	0	0	945	0	0	0	13	0	136	0	1094
<i>Menorca</i>	16	0	0	0	0	0	0	0	0	0	16
<i>Eivissa</i>	0	0	0	0	0	0	0	0	0	0	0
<i>Balears</i>	16	0	945	0	0	0	13	0	136	0	1110

CAPS RAMAT INSCRITS AL CBPAE – 1997											
	Vacum		Oví		Caprí		Porcí	Avicultura		Altres	TOTAL
	carn	llet	carn	llet	carn	llet		carn	ous		
<i>Mallorca</i>	0	0	945	0	0	0	13	0	136	0	1094
<i>Menorca</i>	16	0	0	0	0	0	0	0	0	0	16
<i>Eivissa</i>	0	0	0	0	0	0	0	0	0	0	0
<i>Balears</i>	16	0	945	0	0	0	13	0	136	0	1110

² Amb anterioritat a l'any 1996 (des del 1991), no hi havia ramat inscrit en el CBPAE.

CAPS RAMAT INSCRITS AL CBPAE – 1998											
	Vacum		Oví		Caprí		Porcí	Avicultura		Altres	TOTAL
	carn	llet	carn	llet	carn	llet		carn	ous		
Mallorca	0	17	1025	0	0	0	21	0	436	11	1510
Menorca	16	24	0	0	0	0	0	0	0	0	40
Eivissa	0	0	0	0	0	0	0	0	106	0	106
Balears	16	41	1025	0	0	0	21	0	542	11	1656

CAPS RAMAT INSCRITS AL CBPAE – 1999											
	Vacum		Oví		Caprí		Porcí	Avicultura		Altres	TOTAL
	carn	llet	carn	llet	carn	llet		carn	ous		
Mallorca	0	17	1130	0	0	0	68	40	436	11	1702
Menorca	16	24	36	0	0	0	0	0	40	0	116
Eivissa	0	0	0	0	0	0	0	0	106	0	106
Balears	16	41	1166	0	0	0	68	40	582	11	1924

CAPS RAMAT INSCRITS AL CBPAE – 2000											
	Vacum		Oví		Caprí		Porcí	Avicultura		Altres	TOTAL
	carn	llet	carn	llet	carn	llet		carn	ous		
Mallorca	4	17	1512	0	0	0	73	40	609	11	2266
Menorca	16	24	36	0	0	0	0	0	40	0	116
Eivissa	0	0	0	0	0	0	0	0	106	0	106
Balears	20	41	1548	0	0	0	73	40	755	11	2488

CAPS RAMAT INSCRITS AL CBPAE – 2001											
	Vacum		Oví		Caprí		Porcí	Avicultura		Altres	TOTAL
	carn	llet	carn	llet	carn	llet		carn	ous		
Mallorca	4	17	2774	26	31	0	9	40	664	11	3576
Menorca	46	24	658	0	48	0	1	0	50	0	827
Eivissa	0	0	0	0	0	0	0	0	106	0	106
Balears	50	41	3432	26	79	0	10	40	820	11	4509

CAPS RAMAT INSCRITS AL CBPAE – 2002											
	Vacum		Oví		Caprí		Porcí	Avicultura		Altres	TOTAL
	carn	llet	carn	llet	carn	llet		carn	ous		
<i>Mallorca</i>	4	17	4851	26	101	0	281	85	26	23	5414
<i>Menorca</i>	189	24	725	0	48	0	24	9	3	0	1022
<i>Eivissa</i>	0	0	0	0	0	0	0	0	136	0	136
<i>Balears</i>	193	41	5576	26	149	0	305	94	165	23	6572

CAPS RAMAT INSCRITS AL CBPAE – 2003											
	Vacum		Oví		Caprí		Porcí	Avicultura		Altres	TOTAL
	carn	llet	carn	llet	carn	llet		carn	ous		
<i>Mallorca</i>	86	17	8150	26	153	0	539	418	1951	23	11363
<i>Menorca</i>	290	24	1024	0	48	0	32	9	85	0	1512
<i>Eivissa</i>	0	0	0	0	0	0	0	0	216	0	216
<i>Balears</i>	376	41	9174	26	201	0	571	427	2252	23	13091

CAPS RAMAT INSCRITS AL CBPAE – 2004											
	Vacum		Oví		Caprí		Porcí	Avicultura		Altres	TOTAL
	carn	llet	carn	llet	carn	llet		carn	ous		
Mallorca	102	17	9109	26	153	0	599	418	1951	48	12423
Menorca	288	26	1024	0	48	0	32	9	85	0	1512
Eivissa	0	0	11	0	0	0	0	0	239	0	250
Balears	390	43	10144	26	201	0	631	427	2275	48	14185

CAPS RAMAT INSCRITS AL CBPAE – 2005											
	Vacum		Oví		Caprí		Porcí	Avicultura		Altres	TOTAL
	carn	llet	carn	llet	carn	llet		carn	ous		
Mallorca	212	17	9240	26	158	0	625	418	2376	48	13120
Menorca	290	34	1030	0	48	0	32	9	105	0	1548
Eivissa	0	0	11	0	0	0	0	0	239	0	250
Balears	502	51	10281	26	206	0	657	427	2720	48	14918

CAPS RAMAT INSCRITS AL CBPAE - 2006											
	Vacum		Oví		Caprí		Porcí	Avicultura		Altres	TOTAL
	carn	llet	carn	llet	carn	llet		carn	ous		
<i>Mallorca</i>	212	17	9.240	26	164	0	659	1.218	2.376	48	13.960
<i>Menorca</i>	302	34	1.030	0	48	0	32	9	105	0	1.560
<i>Eivissa</i>	0	0	11	0	0	0	0	0	239	0	250
<i>Balears</i>	514	51	10.281	26	212	0	691	1.227	2.720	48	15.770

11. Evolució del volum de comercialització

